



... OUTILLAGE - PORTE-OUTILS - VENTOUSES DE BRIDAGE ...

OUTILLAGE

SCIAGE

PERÇAGE

DÉTOURAGE

FRAISAGE

**DÉCAISSAGE
ÉGOUTTOIR**

RAINURAGE









POLISSAGE

PROFILAGE

TEXTURAGE

GRAVURE

**AVIVAGE
DES OUTILS**

DISQUE DE SCIAGE Ø200 POUR RENVOI D'ANGLE - ALESAGE Ø50 (6/Ø80) - GRANIT	0	014522
<p>Ce disque de sciage segmenté permet de scier à faible épaisseur avec une coupe précise. Convient pour la réalisation d'un antidérapant sur un escalier par exemple.</p>		
DISQUE DE SCIAGE Ø1350 - ALESAGE Ø100 - GRANIT	0	016610
		
DISQUE DE SCIAGE Ø1100 TÔLE LASER - ALÉSAGE Ø100 - GRANIT	0	021857
		
DISQUE DE SCIAGE Ø1350 - ALESAGE Ø100 - CALCAIRE DEMI DUR	0	016611
		
DISQUE DE SCIAGE Ø500 SILENCIEUX - ALÉSAGE Ø50/60 - BÉTON	0	018028
		
DISQUE DE SCIAGE Ø400 SEGMENT 40X3.6X7 - ALESAGE Ø50/60 - MARBRE	0	019623
		
DISQUE DE SCIAGE HORIZONTAL Ø300 AVEC TÔLE RENFORCÉE - ALÉSAGE Ø60 (6/Ø100) - GRANIT	0	020396
<p>Disque épais segmenté utilisé horizontalement pour mettre en forme rapidement. Généralement appelé disque à écrouter, il est reconnu pour son rapport prix/performance.</p>		
DISQUE DE SCIAGE Ø400 SILENCIEUX - ALESAGE Ø50/60 - GRANIT / COMPOSITE	0	020414
		

DISQUE DE SCIAGE Ø600 TÔLE SPEEDMASTER - ALÉSAGE Ø50/60 - GRANIT / COMPOSITE

Disques spécifiques pour le composite quartz et le granit, pour haute vitesse de coupe, adaptés uniquement pour machines actuelles dotées de variateur de rotation de disque et contrôle ampérométrique, d'un système d'arrosage abondant sur la position de coupe et d'une table de travail en parfaites conditions.

0 023346



DISQUE SCIAGE Ø400 SPEEDMASTER - ALESAGE Ø50/60 - GRANIT/COMPOSITE

Disques spécifiques pour le composite quartz et le granit, pour haute vitesse de coupe, adaptés uniquement pour machines actuelles dotées de variateur de rotation de disque et contrôle ampérométrique, d'un système d'arrosage abondant sur la position de coupe et d'une table de travail en parfaites conditions.

0 024287



DISQUE SCIAGE Ø500 SPEEDMASTER - ALÉSAGE Ø40/50 - GRANIT / COMPOSITE

Disques spécifiques pour le composite quartz et le granit, pour haute vitesse de coupe, adaptés uniquement pour machines actuelles dotées de variateur de rotation de disque et contrôle ampérométrique, d'un système d'arrosage abondant sur la position de coupe et d'une table de travail en parfaites conditions.

0 024723



DISQUE SCIAGE Ø350 SPEEDMASTER - ALESAGE Ø50/60 - GRANIT/COMPOSITE

Disques spécifiques pour le composite quartz et le granit, pour haute vitesse de coupe, adaptés uniquement pour machines actuelles dotées de variateur de rotation de disque et contrôle ampérométrique, d'un système d'arrosage abondant sur la position de coupe et d'une table de travail en parfaites conditions.

0 024814



DISQUE DE SCIAGE Ø400 SEGMENTS 3.4 X 40 X 8 - ALESAGE Ø50/60 - CERAMIQUE / DEKTON

Disques spécifiques pour la céramique et le dekton, pour haute vitesse de coupe, adaptés uniquement pour machines actuelles dotées de variateur de rotation de disque et contrôle ampérométrique, d'un système d'arrosage abondant sur la position de coupe et d'une table de travail en parfaites conditions.

0 022654



DISQUE DE SCIAGE Ø350 SEGMENTS 3.2 X H8 - ALESAGE Ø50/60 - CERAMIQUE / DEKTON

Disques spécifiques pour la céramique et le dekton, pour haute vitesse de coupe, adaptés uniquement pour machines actuelles dotées de variateur de rotation de disque et contrôle ampérométrique, d'un système d'arrosage abondant sur la position de coupe et d'une table de travail en parfaites conditions.

0 022746



DISQUE SCIAGE Ø350 TÔLE SILENCIEUSE - SEGMENTS 3 X H1 ALÉSAGE Ø50/60 - QUARTZITE

Disques spécifiques pour les quartzites, pour haute vitesse de coupe, adaptés uniquement pour machines actuelles dotées de variateur de rotation de disque et contrôle ampérométrique, d'un système d'arrosage abondant sur la position de coupe et d'une table de travail en parfaites conditions.

0 023885



KIT MULTIDISQUES EBAUCHE Ø150mm

Composé de :

1x021297 DISQUE DE SCIAGE Ø150 - ALESAGE Ø60

0 K0000 578



SCIAGE MULTIDISQUE

0

K0000 071**Composé de :**

7 x 021297 DISQUE DE SCIAGE Ø150 - ALESAGE Ø60

**KIT DE 6 LAMES DE SCIE POUR SYSTEME ACS - PIERRE**

0

K0000 409

Lames de scie sauteuse pour débiteuse équipée d'un système de coupe d'angle.

Idéales pour avoir une finition parfaite des angles internes d'une cuve carrée, elles permettent aussi d'optimiser les coupes externes des tranches en débitage multiples.

Composé de :

6 x PP 01 942 LAME SCIE DIAMANTEE LONGUEUR UTILE 30 MM - LARGEUR 26 MM - POUR SYSTEME ACS

**KIT DE 6 LAMES DE SCIE POUR SYSTEME ACS - GRANIT/ QUARTZ/ MATÉRIAUX ULTRA COMPACTS**

0

K0000 499

Lames de scie sauteuse pour débiteuse équipée d'un système de coupe d'angle.

Idéales pour avoir une finition parfaite des angles internes d'une cuve carrée, elles permettent aussi d'optimiser les découpes d'une tranche, en collant les différentes pièces ensemble et en finissant les découpes du disque pour séparer les différentes pièces.

Composé de :

6 x PP 00 111 LAME SCIE DIAMANTEE LONGUEUR UTILE 30 MM - LARGEUR 26 MM - POUR SYSTEME ACS



OUTILLAGE

SCIAGE

PERÇAGE

DÉTOURAGE

FRAISAGE

**DÉCAISSAGE
ÉGOUTTOIR**

RAINURAGE

POLISSAGE








PROFILAGE

TEXTURAGE

GRAVURE

**AVIVAGE
DES OUTILS**

FORET Ø68 LONGEUR55 EVOGRE S - FIXATION 1/2 GAZ - CERAMIQUE / DEKTON	0	024939
Foret diamanté à jante continue. EVOGRES Spécial DEKTON		
FORET Ø22 LONGEUR55 EVOGRES - FIXATION 1/2 GAZ - DEKTON / CERAMIQUE	0	024938
Foret diamanté à jante continue. EVOGRES Spécial DEKTON		
FORET Ø35 LONGEUR55 EVOGRES - FIXATION 1/2 GAZ - CERAMIQUE / DEKTON	0	022659
Foret diamanté à jante continue. EVOGRES Spécial DEKTON		
FORET Ø16 L100 SEGMENTE - FIXATION 1/2 GAZ - GRANIT	0	017259
Foret segmenté standard, s'adapte à une large gamme de matériaux. Longue durée de vie de l'outil.		
FORET Ø20 L100 SEGMENTE - FIXATION 1/2 GAZ - GRANIT	0	017260
Foret segmenté standard, s'adapte à une large gamme de matériaux. Longue durée de vie de l'outil.		
FORET Ø22 L100 SEGMENTE - FIXATION 1/2 GAZ - GRANIT	0	017261
Foret segmenté standard, s'adapte à une large gamme de matériaux. Longue durée de vie de l'outil.		
FORET Ø25 L100 SEGMENTE - FIXATION 1/2 GAZ - GRANIT	0	017262
Foret segmenté standard, s'adapte à une large gamme de matériaux. Longue durée de vie de l'outil.		
FORET Ø30 L100 SEGMENTE - FIXATION 1/2 GAZ - GRANIT	0	017263
Foret segmenté standard, s'adapte à une large gamme de matériaux. Longue durée de vie de l'outil.		

FORET Ø35 L100 SEGMENTE - FIXATION 1/2 GAZ - GRANIT	0	017264
<p>Foret segmenté standard, s'adapte à une large gamme de matériaux. Longue durée de vie de l'outil.</p>		
		
FORET Ø40 L100 SEGMENTE - FIXATION 1/2 GAZ - GRANIT	0	017265
<p>Foret segmenté standard, s'adapte à une large gamme de matériaux. Longue durée de vie de l'outil.</p>		
		
FORET Ø45 L100 SEGMENTE - FIXATION 1/2 GAZ - GRANIT	0	017266
<p>Foret segmenté standard, s'adapte à une large gamme de matériaux. Longue durée de vie de l'outil.</p>		
		
FORET Ø50 L100 SEGMENTE - FIXATION 1/2 GAZ - GRANIT	0	017267
<p>Foret segmenté standard, s'adapte à une large gamme de matériaux. Longue durée de vie de l'outil.</p>		
		
FORET Ø60 L100 SEGMENTE - FIXATION 1/2 GAZ - GRANIT	0	017268
<p>Foret segmenté standard, s'adapte à une large gamme de matériaux. Longue durée de vie de l'outil.</p>		
		
FORET Ø68 L100 SEGMENTE - FIXATION 1/2 GAZ - GRANIT	0	017269
<p>Foret segmenté standard, s'adapte à une large gamme de matériaux. Longue durée de vie de l'outil.</p>		
		
FORET Ø80 L100 SEGMENTE - FIXATION 1/2 GAZ - GRANIT	0	017270
<p>Foret segmenté standard, s'adapte à une large gamme de matériaux. Longue durée de vie de l'outil.</p>		
		
FORET Ø1000 L100 SEGMENTE - FIXATION 1/2 GAZ - GRANIT	0	017271
<p>Foret segmenté standard, s'adapte à une large gamme de matériaux. Longue durée de vie de l'outil.</p>		
		

<p>FORET Ø100 L120 SEGMENTE - FIXATION 1/2 GAZ - GRANIT</p>	0	<p>018894</p>
<p>Foret segmenté standard, s'adapte à une large gamme de matériaux. Longue durée de vie de l'outil.</p>		
		
<p>FORET Ø17 L120 SEGMENTE - FIXATION 1/2 GAZ - GRANIT</p>	0	<p>019431</p>
<p>Foret segmenté standard, s'adapte à une large gamme de matériaux. Longue durée de vie de l'outil.</p>		
		
<p>FORET Ø80 L100 SEGMENTE - FIXATION 1/2 GAZ - GRANITE</p>	0	<p>020266</p>
<p>Foret segmenté standard, s'adapte à une large gamme de matériaux. Longue durée de vie de l'outil.</p>		
		
<p>FORET PLEIN Ø5 - FIXATION 1/2 GAZ - GRANIT / COMPOSITE</p>	0	<p>018040</p>
<p>Foret idéal pour la réalisation de trous non débouchant pour le positionnement d'inserts. Fente sur le côté pour optimiser la coupe. L'arrosage central permet un refroidissement optimal de votre outil.</p>		
		
<p>FORET PLEIN Ø6 - FIXATION 1/2 GAZ - GRANIT / COMPOSITE</p>	0	<p>018246</p>
<p>Foret idéal pour la réalisation de trous non débouchant pour le positionnement d'inserts. Fente sur le côté pour optimiser la coupe. L'arrosage central permet un refroidissement optimal de votre outil.</p>		
		
<p>FORET PLEIN Ø8 - FIXATION 1/2 GAZ - GRANIT / COMPOSITE</p>	0	<p>018247</p>
<p>Foret idéal pour la réalisation de trous non débouchant pour le positionnement d'inserts. Fente sur le côté pour optimiser la coupe. L'arrosage central permet un refroidissement optimal de votre outil.</p>		
		
<p>FORET PLEIN Ø4 - FIXATION 1/2 GAZ - GRANIT / COMPOSITE</p>	0	<p>019486</p>
<p>Foret idéal pour la réalisation de trous non débouchant pour le positionnement d'inserts. Fente sur le côté pour optimiser la coupe. L'arrosage central permet un refroidissement optimal de votre outil.</p>		
		
<p>FORET PLEIN Ø10 - FIXATION 1/2 GAZ - GRANIT / COMPOSITE</p>	0	<p>019487</p>
<p>Foret idéal pour la réalisation de trous non débouchant pour le positionnement d'inserts. Fente sur le côté pour optimiser la coupe. L'arrosage central permet un refroidissement optimal de votre outil.</p>		
		
<p>FORET Ø35 LONGUEUR 55 PISTE FINE - FIXATION 1/2 GAZ - DEKTON / CERAMIQUE</p>	0	<p>019309</p>
<p>Foret diamanté à jante continue.</p>		
		

FORET Ø22 - LONGUEUR 55 PISTE FINE - FIXATION 1/2 GAZ - DEKTON / CERAMIQUE	0	019892
Foret diamanté à jante continue.		
FORET Ø68 LONGUEUR 55 PISTE FINE - FIXATION 1/2 GAZ - DEKTON / CERAMIQUE	0	019893
Foret diamanté à jante continue.		
FORET Ø20 LONGUEUR 55 PISTE FINE - FIXATION 1/2 GAZ - GRANIT / QUARTZ	0	018737
Foret diamanté avec piste fine. Permet de percer avec moins d'efforts et moins d'éclats.		
FORET Ø22 LONGUEUR 55 PISTE FINE - FIXATION 1/2 GAZ - GRANIT / QUARTZ	0	018738
Foret diamanté avec piste fine. Permet de percer avec moins d'efforts et moins d'éclats.		
FORET Ø25 mm LONGUEUR 55 mm PISTE FINE - FIXATION 1/2 GAZ - GRANIT / QUARTZ	0	018739
Foret diamanté avec piste fine. Permet de percer avec moins d'efforts et moins d'éclats.		
FORET Ø30 mm LONGUEUR 55 mm PISTE FINE - FIXATION 1/2 GAZ - GRANIT / QUARTZ	0	018740
Foret diamanté avec piste fine. Permet de percer avec moins d'efforts et moins d'éclats.		
FORET Ø32 LONGUEUR 55 PISTE FINE - FIXATION 1/2 GAZ - GRANIT / QUARTZ	0	018741
Foret diamanté avec piste fine. Permet de percer avec moins d'efforts et moins d'éclats.		
FORET Ø35 LONGUEUR 55 PISTE FINE - FIXATION 1/2 GAZ - GRANIT / QUARTZ	0	018742
Foret diamanté avec piste fine. Permet de percer avec moins d'efforts et moins d'éclats.		

FORET Ø40 LONGUEUR 55 PISTE FINE - FIXATION 1/2 GAZ - GRANIT / QUARTZ

0

018743

Foret diamanté avec piste fine.

Permet de percer avec moins d'efforts et moins d'éclats.

**FORET Ø12 LONGUEUR 55 PISTE FINE - FIXATION 1/2 GAZ - GRANIT / QUARTZ**

0

020498

**FORET Ø35 LONGUEUR 55 PISTE FINE - FIXATION 1/2 GAZ - MARBRE**

0

019858

Foret diamanté à jante continue.



OUTILLAGE

SCIAGE

PERÇAGE

DÉTOURAGE

FRAISAGE

**DÉCAISSAGE
ÉGOUTTOIR**

RAINURAGE

POLISSAGE









PROFILAGE

TEXTURAGE

GRAVURE

**AVIVAGE
DES OUTILS**

<p>FRAISE A DETOURER Ø23 L35 - FIXATION 1/2 GAZ - CERAMIQUE / DEKTON</p>	<p>0</p>	<p>022655</p>
<p>Fraise à détourer EVOGRES spécial céramique et DEKTON. Permet de détourer en pleine passe.</p>		
		
<p>FRAISE A DETOURER Ø20 L110 ELECTRO DEPOSE - FIXATION 1/2 GAZ - MARBRE</p>	<p>0</p>	<p>019303</p>
<p>Fraise à détourer avec diamant électro-déposé. Cette technologie permet de détourer des pierres et marbres tendres. Diamantée en bout, cette fraise est idéale pour rentrer en Z dans la matière sans pré-perçage.</p>		
		
<p>FRAISE A DETOURER Ø12 L35 ELECTRO DEPOSE - FIXATION 1/2 GAZ - MARBRE</p>	<p>0</p>	<p>019452</p>
<p>Fraise à détourer avec diamant électro-déposé. Cette technologie permet de détourer des pierres et marbres tendres. Diamantée en bout, cette fraise est idéale pour rentrer en Z dans la matière sans pré-perçage.</p>		
		
<p>FRAISE A DETOURER Ø16 L35 ELECTRODEPOSE - FIXATION 1/2 GAZ - MARBRE</p>	<p>0</p>	<p>019453</p>
<p>Fraise à détourer avec diamant électro-déposé. Cette technologie permet de détourer des pierres et marbres tendres. Diamantée en bout, cette fraise est idéale pour rentrer en Z dans la matière sans pré-perçage.</p>		
		
<p>FRAISE A DETOURER Ø16 L45 ELECTRO DEPOSE - FIXATION 1/2 GAZ - MARBRE</p>	<p>0</p>	<p>019454</p>
<p>Fraise à détourer avec diamant électro-déposé. Cette technologie permet de détourer des pierres et marbres tendres. Diamantée en bout, cette fraise est idéale pour rentrer en Z dans la matière sans pré-perçage.</p>		
		
<p>FRAISE A DETOURER Ø20 L65 ELECTRO DEPOSE - FIXATION 1/2 GAZ - MARBRE</p>	<p>0</p>	<p>019455</p>
<p>Fraise à détourer avec diamant électro-déposé. Cette technologie permet de détourer des pierres et marbres tendres. Diamantée en bout, cette fraise est idéale pour rentrer en Z dans la matière sans pré-perçage.</p>		
		
<p>FRAISE A DETOURER Ø10 L35 SOUDO-BRASÉ - FIXATION 1/2 GAZ - PIERRE TENDRE</p>	<p>0</p>	<p>019456</p>
<p>Fraise à détourer avec diamant brasés sous-vide (VACCUM). Cette technologie permet de détourer des pierres et marbres durs. Diamantée en bout, cette fraise est idéale pour rentrer en Z dans la matière sans pré-perçage.</p>		
		
<p>FRAISE A DETOURER Ø16 L35 SOUDO-BRASÉ - FIXATION 1/2 GAZ - PIERRE TENDRE</p>	<p>0</p>	<p>019457</p>
<p>Fraise à détourer avec diamant brasés sous-vide (VACUUM). Cette technologie permet de détourer des pierres et marbres durs. Diamantée en bout, cette fraise est idéale pour rentrer en Z dans la matière sans pré-perçage.</p>		
		

<p>FRAISE A DETOURER Ø16 L45 SOUDO-BRASÉ - FIXATION 1/2 GAZ - PIERRE TENDRE</p>	0	<p>019458</p>
<p>Fraise à détourer avec diamant brasés sous-vide (VACUUM). Cette technologie permet de détourer des pierres et marbres durs. Diamantée en bout, cette fraise est idéale pour rentrer en Z dans la matière sans pré-perçage.</p>		
		
<p>FRAISE A DETOURER Ø20 L65 SOUDO-BRASÉ - FIXATION 1/2 GAZ - PIERRE TENDRE</p>	0	<p>019459</p>
<p>Fraise à détourer avec diamant brasés sous-vide (VACUUM). Cette technologie permet de détourer des pierres et marbres durs. Diamantée en bout, cette fraise est idéale pour rentrer en Z dans la matière sans pré-perçage.</p>		
		
<p>FRAISE A DETOURER Ø20 L110 SOUDO-BRASÉ - FIXATION 1/2 GAZ - PIERRE TENDRE</p>	0	<p>019460</p>
<p>Fraise à détourer avec diamant brasés sous-vide (VACUUM). Cette technologie permet de détourer des pierres et marbres durs. Diamantée en bout, cette fraise est idéale pour rentrer en Z dans la matière sans pré-perçage.</p>		
		
<p>FRAISE A DETOURER Ø22 L35 - FIXATION 1/2 GAZ - GRANIT / COMPOSITE</p>	0	<p>022162</p>
<p>Fraise à détourer Ultra Haute Vitesse avec arrosage central pour tous granits.</p>		
		
<p>FRAISE A DETOURER Ø23 L40 - FIXATION 1/2 GAZ - QUARTZITE</p>	0	<p>024283</p>
<p>Fraise à détourer spécial céramique et QUARTZITE. Permet de détourer en pleine passe.</p>		
		
<p>FRAISE À DÉTOURER Ø20 FIXATION M10 MÂLE + ADAPTATEUR 1/2 GAZ - CÉRAMIQUE / DEKTON</p>	0	<p>022841</p>
<p>Fraise à détourer EVOGRES spécial céramique et DEKTON. Permet de détourer en multi passes.</p>		
		
<p>FRAISE À DÉTOURER Ø20 mm - MANDRIN LONGUEUR 100 mm - FIXATION 1/2 GAZ - GRANIT</p>	0	<p>K0000 486</p>
<p>Fraise à détourer sous mandrin pour tous granits. Elle permet de détourer en multi-passe sur une machine manuelle.</p>		
		
<p>Composé de :</p>		
<p>1 x 020703 FRAISE A DETOURER Ø20 L20 - FIXATION M12 MALE - GRANIT</p>		
<p>1 x 012568 MANDRIN ANNEAU DETOURAGE Ø20LONGUEUR 100MM - G1/2 - M12</p>		
<p>FRAISE À DÉTOURER Ø20mm SOUS MANDRIN LONGUEUR 90 mm FIXATION 1/2 GAZ - MARBRE</p>	0	<p>K0000 507</p>
<p>Composé de :</p> <p>1 x 019463 FRAISE A DETOURER Ø20X12 - FIXATION M12 MALE - MARBRE</p> <p>1 x 019480 MANDRIN 1/2 GAZ LONGUEUR 90 POUR FRAISE A DETOURER AVEC ATTACHE M12</p>		
		

FRAISE À DÉTOURER Ø20 mm - MANDRIN LONGUEUR 100 mm - FIXATION 1/2 GAZ - MARBRE

0

K0000 508**Composé de :**

- 1 x 019306 FRAISE A DETOURER Ø20 L20 POUR USINAGE MASSIF - FIXATION M12 MALE - MARBRE
- 1 x 019305 MANDRIN 1/2 GAZ LONGUEUR 100 POUR FRAISE USINAGE MASSIF AVEC ATTACHE M12

**FRAISE À DÉTOURER Ø20 SOUS MANDRIN LONGUEUR 100 FIXATION 1/2 GAZ - MARBRE**

0

K0000 519**Composé de :**

- 1 x 019307 FRAISE A DETOURER Ø20 L20 R10 POUR USINAGE MASSIF - FIXATION M12 MALE - MARBRE
- 1 x 019305 MANDRIN 1/2 GAZ LONGUEUR 100 POUR FRAISE USINAGE MASSIF AVEC ATTACHE M12



OUTILLAGE

SCIAGE

PERÇAGE

DÉTOURAGE

FRAISAGE

**DÉCAISSAGE
ÉGOUTTOIR**

RAINURAGE




POLISSAGE

PROFILAGE

TEXTURAGE

GRAVURE

**AVIVAGE
DES OUTILS**

<p>PLATEAU DIAMANT Ø320 - ÉBAUCHE - ALÉSAGE Ø60 (6/Ø100) - BÉTON</p> <p>Plateau en diamant spécialement conçue pour le dégrossissage des surfaces BÉTON.</p>	0	<p>018598</p> 
<p>FRAISE À SURFACER Ø150X15X5 RÉVERSIBLE - ÉBAUCHE - ALÉSAGE Ø60 (6/Ø100) - GRANIT</p> <p>Fraise d'ébauche massif pour commande numérique et machine manuelle (réversible), usinage rapide pour le dégrossissage des surfaces pour tous gros travaux d'ébauche (évier massif, sculpture, moulure ...).</p>	0	<p>009321</p> 
<p>PLATEAU DIAMANT Ø130 - EBAUCHE - FIXATION M24X200 - GRANIT</p> <p>Fraise en diamant fritté spécialement conçue pour la mise en forme des profils (bien adaptée pour petits rayons jusqu'à 40mm).</p>	0	<p>015700</p> 
<p>FRAISE A FEUILLURE Ø12X12 - FIXATION 1/2 GAZ - CERAMIQUE / DEKTON</p> <p>Fraise à feuillure spécial céramique qui permet de réaliser les usinages pour encastrer les plaques de cuisson ou éviers à fleur du plan de travail.</p>	0	<p>019087</p> 
<p>FRAISE A FEUILLURE Ø6X10 - FIXATION 1/2 GAZ - DEKTON / CERAMIQUE</p> <p>Fraise à feuillure spécial DEKTON qui permet de réaliser les usinages pour encastrer les plaques de cuisson ou éviers à fleur du plan de travail.</p>	0	<p>019895</p> 
<p>FRAISE A FEUILLURE Ø8X10 - FIXATION 1/2 GAZ - DEKTON / CERAMIQUE</p> <p>Fraise à feuillure spécial DEKTON qui permet de réaliser les usinages pour encastrer les plaques de cuisson ou éviers à fleur du plan de travail.</p>	0	<p>019896</p> 
<p>FRAISE A FEUILLURE Ø10X10 - FIXATION 1/2 GAZ - DEKTON / CERAMIQUE</p> <p>Fraise à feuillure spécial DEKTON qui permet de réaliser les usinages pour encastrer les plaques de cuisson ou éviers à fleur du plan de travail.</p>	0	<p>019897</p> 
<p>FRAISE A FEUILLURE Ø12X10 - FIXATION 1/2 GAZ - DEKTON / CERAMIQUE</p> <p>Fraise à feuillure spécial DEKTON qui permet de réaliser les usinages pour encastrer les plaques de cuisson ou éviers à fleur du plan de travail.</p>	0	<p>019898</p> 

FRAISE A FEUILLURE Ø6X15 - FIXATION 1/2 GAZ - GRANIT / COMPOSITE

Fraise à feuillure qui permet de réaliser les usinages pour encastrer les plaques de cuisson ou éviers à fleur du plan de travail. Elle permet aussi, dans l'usinage massif, de décaisser les petites surfaces ou l'ébauche des bas-reliefs.

0 **018657**



FRAISE A FEUILLURE Ø8X15 - FIXATION 1/2 GAZ - GRANIT / COMPOSITE

Fraise à feuillure qui permet de réaliser les usinages pour encastrer les plaques de cuisson ou éviers à fleur du plan de travail. Elle permet aussi, dans l'usinage massif, de décaisser les petites surfaces ou l'ébauche des bas-reliefs.

0 **018658**



FRAISE A FEUILLURE Ø10X25 - FIXATION 1/2 GAZ - GRANIT / COMPOSITE

Fraise à feuillure qui permet de réaliser les usinages pour encastrer les plaques de cuisson ou éviers à fleur du plan de travail. Elle permet aussi, dans l'usinage massif, de décaisser les petites surfaces ou l'ébauche des bas-reliefs.

0 **018659**



FRAISE A FEUILLURE Ø20X42 - FIXATION 1/2 GAZ - GRANIT / COMPOSITE

Fraise à feuillure qui permet de réaliser des encastrements.

Segmentée sur le dessous, elle permet une ébauche dans l'usinage massif et le décaissage des petites surfaces.

0 **018660**



FRAISE A FEUILLURE Ø12X20 - FIXATION 1/2 GAZ - GRANIT / COMPOSITE

Fraise à feuillure qui permet de réaliser les usinages pour encastrer les plaques de cuisson ou éviers à fleur du plan de travail. Elle permet aussi, dans l'usinage massif, de décaisser les petites surfaces ou l'ébauche des bas-reliefs.

0 **019471**



KIT FRAISAGE EVIER MASSIF AVEC FRAISES Ø85 H35 R30 - ALESAGE Ø35 - GRANIT / COMPOSITE

Fraises utilisées après le décaissage pour mise en forme d'évier massif.

0 **K0000 403**



Composé de :

- 1 x 019733 FRAISE BOULE Ø85 H60 R25 - EBAUCHE - FIXATION ALESAGE Ø35 - GRANIT / COMPOSITE
- 1 x 019734 FRAISE MASSIVE Ø85 H60 R25 - FINITION - FIXATION ALESAGE Ø35 - GRANIT / COMPOSITE

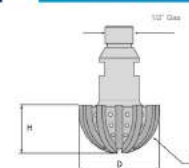
KIT FRAISAGE EVIER MASSIF AVEC FRAISES Ø30 H20 R15 - 1/2 GAZ - GRANIT / COMPOSITE

Fraises utilisées après le décaissage pour mise en forme d'évier massif.

0 **K0000 594**

Composé de :

- 1 x 024924 FRAISE BOULE Ø30 H20 R15 EBAUCHE - FIXATION 1/2 GAZ - GRANIT
- 1 x 024925 FRAISE BOULE Ø30 H20 R15 FINITION - FIXATION 1/2 GAZ - GRANIT



KIT FRAISAGE EVIER MASSIF AVEC FRAISES Ø60 H60 R20 - ALESAGE Ø35 - GRANIT / COMPOSITE

Fraises utilisées après le décaissage pour mise en forme d'évier massif.

0 **K0000 404**



Composé de :

- 1 x 018311 FRAISE BOULE Ø60 H35 R30 - EBAUCHE - FIXATION ALESAGE - 1/2GAS - GRANIT / COMPOSITE
- 1 x 018312 FRAISE BOULE Ø60 H35 R30 - FINITION - FIXATION 1/2 GAZ - GRANIT / COMPOSITE

FRAISE BOULE Ø30 H30 R15 SOUDBRASÉ - FIXATION 1/2 GAZ - MARBRE

Fraise utilisées pour mise en forme. Spécifiquement conçue pour le marbre.

0 **019308**



FRAISE BOULE Ø50 H40 R25 SOUDBRASÉ - FIXATION 1/2 GAZ - MARBRE

Fraise utilisées pour mise en forme. Spécifiquement conçue pour le marbre.

0 **019385**



FRAISE BOULE Ø40 H40 R20 SOUDBRASÉ - FIXATION 1/2 GAZ - MARBRE

Fraise utilisées pour mise en forme. Spécifiquement conçue pour le marbre.

0 **019717**



KIT FRAISAGE EVIER MASSIF AVEC FRAISES Ø85 H60 R25 - ALESAGE Ø35 - MARBRE

Fraises utilisées après le décaissage pour mise en forme d'évier massif. Spécifiquement conçue pour le marbre.

0 **K0000 402**



Composé de :

- 1 x019731 FRAISE BOULE Ø85 H60 R25 VACCUM - EBAUCHE - FIXATION ALESAGE Ø35 - MARBRE
- 1 x019732 FRAISE BOULE Ø85 H60 R25 VACCUM - FINITION - FIXATION ALESAGE Ø35 - MARBRE

FRAISE A DECAISSER Ø60 - FIXATION 1/2 GAZ - CERAMIQUE / DEKTON

Fraise à décaisser Ø60 pour l'usinage de la céramique et du DEKTON.

Idéale pour le dégrossissage de surfaces planes ou pour mettre en forme des ébauches (évier massif, sculpture...).

0 **K0000 505**



Composé de :

- 1 x022800 FRAISE A DECAISSER Ø60 - FIXATION ALÉSAGE Ø14 (3/Ø25) - CERAMIQUE / DEKTON
- 1 x017296 ATTACHE FRAISE A DECAISSER Ø54 - FIXATION 1/2 GAZ - ATTACHE ALESAGE Ø14 (3/Ø25)

FRAISE A DECAISSER Ø88 - FIXATION ALESAGE Ø35 - CERAMIQUE / DEKTON

Fraise à décaisser Ø88 pour l'usinage de la céramique et du DEKTON.

Idéale pour le dégrossissage de surfaces planes ou pour mettre en forme des ébauches (évier massif, sculpture...).

0 **K0000 506**



Composé de :

- 1 x023572 FRAISE A DECAISSER Ø88 - FIXATION ALÉSAGE Ø50 (3/Ø63) - CERAMIQUE / DEKTON
- 1 x016992 ATTACHE FRAISE À DÉCAISSER Ø91 - FIXATION ALÉSAGE Ø35 - ATTACHE ALÉSAGE Ø50 (3/Ø63)

FRAISE A DECAISSER Ø87 REVERSIBLE - FIXATION ALESAGE Ø35 - MARBRE

Fraise à décaisser Ø87 pour l'usinage du marbre.

Idéale pour le dégrossissage de surfaces planes ou pour mettre en forme des ébauches (évier massif, sculpture...).

0 **K0000 355**



Composé de :

- 1 x012401 FRAISE A DECAISSER Ø87X20 ELECTRODEPOSE - FIXATION ALÉSAGE Ø50 (3/Ø63) - MARBRE
- 1 x016992 ATTACHE FRAISE À DÉCAISSER Ø91 - FIXATION ALÉSAGE Ø35 - ATTACHE ALÉSAGE Ø50 (3/Ø63)

FRAISE A DECAISSER Ø50 REVERSIBLE - FIXATION 1/2 GAZ - MARBRE

Fraise à décaisser Ø50 pour l'usinage du marbre.

Idéale pour le dégrossissage de surfaces planes ou pour mettre en forme des ébauches (évier massif, sculpture...).

0 **K0000 356**



Composé de :

- 1 x018762 FRAISE A DECAISSER Ø50X20 ELECTRODEPOSE - FIXATION ALESAGE Ø14 (3/Ø25) - MARBRE
- 1 x017296 ATTACHE FRAISE A DECAISSER Ø54 - FIXATION 1/2 GAZ - ATTACHE ALESAGE Ø14 (3/Ø25)

FRAISE À DÉCAISSER Ø50 VACUUM - FIXATION 1/2 GAZ - PIERRE

Fraise à décaisser Ø50 pour l'usinage de la pierre.

Idéale pour le dégrossissage de surfaces planes ou pour mettre en forme des ébauches (évier massif, sculpture...).

Composé de :

- 1 x 019806 FRAISE A DECAISSER Ø50X20 SOUDOBRESÉ - FIXATION ALÉSAGE Ø14 (3/Ø25) - PIERRE TENDRE
- 1 x 017296 ATTACHE FRAISE A DECAISSER Ø54 - FIXATION 1/2 GAZ - ATTACHE ALESAGE Ø14 (3/Ø25)

0 **K0000 516**



FRAISE À DÉCAISSER Ø87 VACUUM - FIXATION ALÉSAGE Ø35 - PIERRE

Fraise à décaisser Ø87 pour l'usinage de la pierre.

Idéale pour le dégrossissage de surfaces planes ou pour mettre en forme des ébauches (évier massif, sculpture...).

Composé de :

- 1 x 019807 FRAISE A DECAISSER Ø87X20 SOUDOBRESÉ - FIXATION ALÉSAGE Ø50 (3/Ø63) - PIERRE TENDRE
- 1 x 016992 ATTACHE FRAISE À DÉCAISSER Ø91 - FIXATION ALÉSAGE Ø35 - ATTACHE ALÉSAGE Ø50 (3/Ø63)

0 **K0000 517**



FRAISE A DECAISSER Ø54 REVERSIBLE - FIXATION 1/2 GAZ - GRANIT

Fraise à décaisser usinage rapide pour machine à commande numérique.

Idéale pour le dégrossissage de surfaces planes ou pour mettre en forme des ébauches (évier massif, égouttoir, prie-Dieu, sculpture, moulure...).

Composé de :

- 1 x 017295 FRAISE A DECAISSER Ø54X25X7 UHS - FIXATION ALÉSAGE Ø14 (3/Ø25) - GRANIT / COMPOSITE
- 1 x 017296 ATTACHE FRAISE A DECAISSER Ø54 - FIXATION 1/2 GAZ - ATTACHE ALESAGE Ø14 (3/Ø25)

0 **K0000 240**



FRAISE A DECAISSER Ø91 REVERSIBLE - FIXATION ALESAGE Ø35 - GRANIT

Fraise à décaisser Ø91mm usinage rapide pour machine à commande numérique.

Idéale pour réaliser des décaissés, dégrossir ou mettre en forme vos ébauches ou prie-Dieu.

Composé de :

- 1 x 016993 FRAISE A DECAISSER Ø91X30X7 UHS - FIXATION ALÉSAGE Ø50 (3/Ø63) - GRANIT / COMPOSITE
- 1 x 016992 ATTACHE FRAISE À DÉCAISSER Ø91 - FIXATION ALÉSAGE Ø35 - ATTACHE ALÉSAGE Ø50 (3/Ø63)

0 **K0000 349**



KIT FRAISAGE CHANFREINS AVEC FRAISES 27° - GRANIT

Kit de fraisage avec deux fraises coniques à 27° qui permet de réaliser l'ébauche de chanfreins droits, fuyants ou courbes d'une épaisseur inférieure à 50mm.

Composé de :

- 1 x 014474 FRAISE CONIQUE 27° Ø150 - POS 1 - FIXATION ALESAGE Ø35 - GRANIT
- 1 x 014473 FRAISE CONIQUE 27° Ø150 - POS 2 - FIXATION ALESAGE Ø35 - GRANIT

0 **K0000 350**



OUTILLAGE

SCIAGE

PERÇAGE

DÉTOURAGE

FRAISAGE

**DÉCAISSAGE
ÉGOUTTOIR**

RAINURAGE

POLISSAGE

PROFILAGE

TEXTURAGE

GRAVURE

**AVIVAGE
DES OUTILS**

KIT FRAISAGE ET POLISSAGE EGOUTTOIR AVEC BORDS INCLINES 60° - COMPOSITE

Set de 9 outils pour le fraisage et le polissage d'égouttoirs de cuisine en Composite. Finition angle à 60°.

Pression pneumatique indispensable.

Composé de :

- 1 x016993 FRAISE A DECAISSER Ø91X30X7 UHS - FIXATION ALÉSAGE Ø50 (3/Ø63) - GRANIT / COMPOSITE
- 1 x016994 MEULE DIAMANT METAL Ø104 MM 60° - POS 1 - FIXATION ALESAGE Ø35 - GRANIT / COMPOSIT
- 1 x016995 MEULE DIAMANT METAL Ø104 MM 60° - POS 2 - FIXATION ALESAGE Ø35 - GRANIT / COMPOSIT
- 1 x017923 MEULE DIAMANTEE Ø110 MM 60° - GRAIN 100R - FIXATION TORNADO - COMPOSITE
- 1 x017924 MEULE DIAMANTEE Ø110 MM 60° - GRAIN 200R - FIXATION TORNADO - COMPOSITE
- 1 x017925 MEULE DIAMANTEE Ø110 MM 60° - GRAIN 500R - FIXATION TORNADO - COMPOSITE
- 1 x012311 MEULE DIAMANTEE Ø100 MM 90° - GRAIN 1000R - TWINCUR TORNADO - COMPOSITE
- 1 x017927 MEULE DIAMANTEE Ø110 MM 60° - GRAIN 2000R - FIXATION TORNADO - COMPOSITE
- 1 x017928 MEULE DIAMANTEE Ø110 MM 60° - GRAIN 3000R - FIXATION TORNADO - COMPOSITE



0 K0000 331

KIT FRAISAGE ET POLISSAGE EGOUTTOIR AVEC BORDS INCLINES 60° - GRANIT

Set de 9 outils pour le fraisage et le polissage d'égouttoirs de cuisine en Granit. Finition angle à 60°.

Pression pneumatique indispensable.

Composé de :

- 1 x016993 FRAISE A DECAISSER Ø91X30X7 UHS - FIXATION ALÉSAGE Ø50 (3/Ø63) - GRANIT / COMPOSITE
- 1 x016994 MEULE DIAMANT METAL Ø104 MM 60° - POS 1 - FIXATION ALESAGE Ø35 - GRANIT / COMPOSIT
- 1 x016995 MEULE DIAMANT METAL Ø104 MM 60° - POS 2 - FIXATION ALESAGE Ø35 - GRANIT / COMPOSIT
- 1 x016996 MEULE DIAMANT Ø114 MM 60° - POS 3 - GRAIN 325 - FIXATION ALESAGE Ø35 - GRANIT
- 1 x016997 MEULE DIAMANT Ø114 MM 60° - POS 4 - GRAIN 600 - FIXATION ALESAGE Ø35 - GRANIT
- 1 x016998 MEULE DIAMANT Ø114 MM 60° - POS 5 - GRAIN 800 - FIXATION ALESAGE Ø35 - GRANIT
- 1 x016999 MEULE DIAMANT Ø114 MM 60° - POS 6 - GRAIN 1500 - FIXATION ALESAGE Ø35 - GRANIT
- 1 x017000 MEULE DIAMANT Ø114 MM 60° - POS 7 - GRAIN 3000 - FIXATION ALESAGE Ø35 - GRANIT
- 1 x016162 FEUTRE PLAT 90° Ø100X20X12 MM - FIXATION TORNADO - GRANIT



0 K0000 330

KIT FRAISAGE ET POLISSAGE EGOUTTOIR AVEC BORDS INCLINES 45° POUR MACHINE MANUELLE - GRANIT

Kit pour le fraisage et le polissage de décaissé avec bords inclinés à 45°.

Pression pneumatique indispensable.

Composé de :

- 1 x011980 FRAISE A DECAISSER Ø100 MM - FIXATION M24X200 - GRANIT
- 1 x009841 MEULE DIAMANTEE Ø120 MM 45° - NOIR - FIXATION M24X200 - GRANIT
- 1 x009842 MEULE DIAMANTEE Ø120 MM 45° - BLEU - FIXATION M24X200 - GRANIT
- 1 x009843 MEULE DIAMANTEE Ø120 MM 45° - ROUGE - FIXATION M24X200 - GRANIT
- 1 x009844 MEULE DE POLISSAGE Ø120 MM 45° - ARGENT - FIXATION M24X200 - GRANIT
- 1 x009845 MEULE DE POLISSAGE Ø120 MM 45° - VERT - FIXATION M24X200 - GRANIT
- 1 x016162 FEUTRE PLAT 90° Ø100X20X12 MM - FIXATION TORNADO - GRANIT



0 K0000 529

OUTILLAGE

SCIAGE

PERÇAGE

DÉTOURAGE

FRAISAGE

**DÉCAISSAGE
ÉGOUTTOIR**

RAINURAGE

POLISSAGE

PROFILAGE

TEXTURAGE

GRAVURE

**AVIVAGE
DES OUTILS**

KIT DE 4 FRAISES À RAINURER Ø12 MM - FIXATION 1/2 GAZ - DEKTON

Doigts de rainurage Ø12 mm pour la réalisation de rainures sur DEKTON.



Composé de :

- 1 x 019902 FRAISE A RAINURER Ø12 R6 - POS 1 - FIXATION 1/2 GAZ - DEKTON
- 1 x 019903 FRAISE A RAINURER Ø12 R6 - POS 2 - FIXATION 1/2 GAZ - DEKTON
- 1 x 019957 FRAISE A RAINURER Ø12 R6 - POS 3 - FIXATION 1/2 GAZ - DEKTON
- 1 x 019958 FRAISE A RAINURER Ø12 R6 - POS 4 - FIXATION 1/2 GAZ - DEKTON

KIT DE 4 FRAISES À RAINURER Ø14 MM - FIXATION 1/2 GAZ - GRANIT / QUARTZ

Doigts de rainurage Ø14 mm pour la réalisation de rainures (égouttoirs, décors muraux, design...) sur granit ou composite.



Composé de :

- 1 x 011015 FRAISE A RAINURER Ø14 R7.5 - POS 1 - FIXATION 1/2 GAZ - GRANIT / COMPOSITE
- 1 x 011016 FRAISE A RAINURER Ø14 R7.5 - POS 2 - FIXATION 1/2 GAZ - GRANIT / COMPOSITE
- 1 x 011017 FRAISE A RAINURER Ø14 R7.5 - POS 3 - FIXATION 1/2 GAZ - GRANIT / COMPOSITE
- 1 x 012024 FRAISE A RAINURER Ø14 R7.5 - POS 4 - FIXATION 1/2 GAZ - GRANIT / COMPOSITE

KIT DE 4 FRAISES À RAINURER Ø12 MM - FIXATION 1/2 GAZ - GRANIT / QUARTZ

Doigts de rainurage Ø12 mm pour la réalisation de rainures (égouttoirs, décors muraux, design...) sur granit ou composite.



Composé de :

- 1 x 019065 FRAISE A RAINURER Ø12 R6 - POS 1 - FIXATION 1/2 GAZ - GRANIT / COMPOSITE
- 1 x 019066 FRAISE A RAINURER Ø12 R6 - POS 2 - FIXATION 1/2 GAZ - GRANIT / COMPOSITE
- 1 x 019067 FRAISE A RAINURER Ø12 R6 - POS 3 - FIXATION 1/2 GAZ - GRANIT / COMPOSITE
- 1 x 019068 FRAISE A RAINURER Ø12 R6 - POS 4 - FIXATION 1/2 GAZ - GRANIT / COMPOSITE

KIT DE 4 FRAISES À RAINURER Ø10 MM - FIXATION 1/2 GAZ - GRANIT / QUARTZ

Doigts de rainurage Ø10 mm pour la réalisation de rainures (égouttoirs, décors muraux, design...) sur granit ou composite.



Composé de :

- 1 x 020158 FRAISE A RAINURER Ø10 R5 - POS 1 - FIXATION 1/2 GAZ - GRANIT / COMPOSITE
- 1 x 020159 FRAISE A RAINURER Ø10 R5 - POS 2 - FIXATION 1/2 GAZ - GRANIT / COMPOSITE
- 1 x 020160 FRAISE A RAINURER Ø10 R5 - POS 3 - FIXATION 1/2 GAZ - GRANIT / COMPOSITE
- 1 x 020161 FRAISE A RAINURER Ø10 R5 - POS 4 - FIXATION 1/2 GAZ - GRANIT / COMPOSITE

KIT DE 3 DISQUES DE RAINURAGE Ø140X12 mm SUR RENVOI D'ANGLE - ALESAGE Ø22.2 - COMPOSITE

Montés sur un renvoi d'angle, les disques permettent d'obtenir une finition polie.

Seules les rainures droites sont possibles.



Composé de :

- 1 x 018583 DISQUE RAINURAGE Ø140X12X6 mm - EBAUCHE - FIXATION ALÉSAGE Ø22.2 mm - COMPOSITE
- 1 x 018584 DISQUE RAINURAGE Ø140X12X6 - 1/2 FINITION - FIXATION ALÉSAGE Ø22.2mm - COMPOSITE
- 1 x 018585 DISQUE RAINURAGE Ø140X12X6 mm - FINITION - FIXATION ALÉSAGE Ø22.2 mm - COMPOSITE

KIT DE 3 DISQUES DE RAINURAGE Ø140X10 MM SUR RENVOI D'ANGLE - ALESAGE Ø22.2 - GRANIT

Montés sur un renvoi d'angle, les disques permettent d'obtenir une finition polie.

Seules les rainures droites sont possibles.



Composé de :

- 1 x 015758 DISQUE RAINURAGE Ø140X10X4.5 - EBAUCHE - FIXATION ALÉSAGE Ø22.2 - GRANIT
- 1 x 015759 DISQUE RAINURAGE Ø140X10X4.5 - FINITION - FIXATION ALÉSAGE Ø22.2 - GRANIT
- 1 x 015892 DISQUE RAINURAGE Ø140X10X4.5 - SUPER FINITION - FIXATION ALÉSAGE Ø22.2 - GRANIT

OUTILLAGE

SCIAGE

PERÇAGE

DÉTOURAGE

FRAISAGE

**DÉCAISSAGE
ÉGOUTTOIR**

RAINURAGE

POLISSAGE

PROFILAGE

TEXTURAGE

GRAVURE

**AVIVAGE
DES OUTILS**

KIT DE 6 PLATEAUX DIAMANT Ø150 - FIXATION VELCRO - BÉTON

0 K0000 536

Composé de :

- 1 x021523 PLATEAU DIAMANT Ø150 - GRAIN 30 - FIXATION VELCRO - ALÉSAGE Ø60 - BÉTON
- 1 x021524 PLATEAU DIAMANT Ø150 - GRAIN 60 - FIXATION VELCRO - ALÉSAGE Ø60 - BÉTON
- 1 x021525 PLATEAU DIAMANT Ø150 - GRAIN 120 - FIXATION VELCRO - ALÉSAGE Ø60 - BÉTON
- 1 x021526 PLATEAU DIAMANT Ø150 - GRAIN 300 - FIXATION VELCRO - ALÉSAGE Ø60 - BÉTON
- 1 x021527 PLATEAU DIAMANT Ø150 - GRAIN 800 - FIXATION VELCRO - ALÉSAGE Ø60 - BÉTON
- 1 x021528 PLATEAU DIAMANT Ø150 - GRAIN 1800 - FIXATION VELCRO - ALÉSAGE Ø60 - BÉTON



KIT POLISSAGE EGOUTTOIR CONCAVE - GRANIT

0 K0000 017

Ce kit polissage pour égouttoir concave comprend un jeu de diamants flexibles PAD Ø130 est utilisé avec un cardan et permet d'adoucir un bac à douche ou polir un égouttoir concave.

Pour ébaucher la forme, on peut utiliser la fraise à décaisser Ø54 ou Ø91.

Composé de :

- 1 x012545 DIAMANT FLEXIBLE Ø130 - GRAIN 50 - POLISSAGE CONCAVE - FIXATION VELCRO
- 1 x012546 DIAMANT FLEXIBLE Ø130 - GRAIN 100 - POLISSAGE CONCAVE - FIXATION VELCRO
- 1 x012547 DIAMANT FLEXIBLE Ø130 - GRAIN 200 - POLISSAGE CONCAVE - FIXATION VELCRO
- 1 x012548 DIAMANT FLEXIBLE Ø130 - GRAIN 400 - POLISSAGE CONCAVE - FIXATION VELCRO
- 1 x012549 DIAMANT FLEXIBLE Ø130 - GRAIN 800 - POLISSAGE CONCAVE - FIXATION VELCRO
- 1 x012550 DIAMANT FLEXIBLE Ø130 - GRAIN 1500 - POLISSAGE CONCAVE - FIXATION VELCRO
- 1 x012551 DIAMANT FLEXIBLE Ø130 - GRAIN 3000 - POLISSAGE CONCAVE - FIXATION VELCRO
- 1 x012552 DIAMANT FLEXIBLE Ø130 - FEUTRE - POLISSAGE CONCAVE - FIXATION VELCRO



KIT POLISSAGE CHANFREINS ET ARETES AVEC PASSAGE D EAU - 6 POSITIONS

0 K0000 247

Composé de :

- 1 x017301 DIAMANT FLEXIBLE Ø100 - GR120 - NOIR - VELCRO - SANS ALÉSAGE AVEC 3 TROUS PASSAGE EA
- 1 x017303 DIAMANT FLEXIBLE Ø100 - GR400 JAUNE - VELCRO - SANS ALÉSAGE AVEC 3 TROUS PASSAGE EA
- 1 x017304 DIAMANT FLEXIBLE Ø100 - GR800 BLANC - VELCRO - SANS ALÉSAGE AVEC 3 TROUS PASSAGE EA
- 1 x017305 DIAMANT FLEXIBLE Ø100 - GR1500BLEU - VELCRO - SANS ALÉSAGE AVEC 3 TROUS PASSAGE EA
- 1 x017306 DIAMANT FLEXIBLE Ø100 - GRAIN 3000 - ORANGE - VELCRO - AVEC 3 TROUS PASSAGE EAU
- 1 x017299 DIAMANT FLEXIBLE Ø100 - FEUTRE - SANS ALÉSAGE AVEC PASSAGE D'EAU



KIT POLISSAGE CHANFREINS

0 K0000 351

Kit de polissage chanfrein composé 7 diamants flexibles Ø100mm sans alésage central.




KIT POLISSAGE ARETES SUPERIEURES ET INFERIEURES MEULES 45° - STANDARD

0 K0000 410

Composé de :

- 1 x023204 FRAISE MÉTAL Ø130 45° - SEMI FINITION - FIXATION - ALESAGE Ø35 - GRANIT
- 1 x023205 MEULE RÉSINE Ø130 45° - GRAIN 1000 - FIXATION - ALESAGE Ø35 - GRANIT
- 1 x023206 MEULE RÉSINE Ø130 45° - FEUTRE - FIXATION - ALESAGE Ø35 - GRANIT



KIT POLISSAGE CHANTS PLATS LINEAIRES JUSQU'A 50 MM, RAYONS, ARÊTES ET CHANFREINS

0 K0000 441

Kit de polissage chants plats jusqu'à 50 mm, chanfreins droits et fuyants, rayons et arêtes.

Nota :

Ce kit ne contient pas de fraise d'ébauche et ne polit pas de courbes.

Composé de :

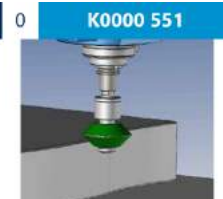
- 1 x020499 MEULE ESCARGOT Ø120 - GRAIN 400R - RÉSINE - EBAUCHE ARÊTES
- 1 x020664 MEULE RESINE Ø130 - P1 - VERTE - GRAIN 100/120 - FIXATION ESCARGOT - GRANIT / COMPOSITE
- 1 x020665 MEULE RESINE Ø130 - P2 - BLANC - GRAIN 200/230 - FIXATION ESCARGOT - GRANIT / COMPOSITE
- 1 x020666 MEULE RESINE Ø130 - P3 - JAUNE - GRAIN 325/400 - FIXATION ESCARGOT - GRANIT / COMPOSITE
- 1 x020668 MEULE RESINE Ø130 - P5 - ORANGE - GRAIN 800 - FIXATION ESCARGOT - GRANIT / COMPOSITE
- 1 x020669 MEULE RESINE Ø130 - P6 - VERT - GRAIN 1200 - FIXATION ESCARGOT - GRANIT / COMPOSITE
- 1 x017530 MEULE ESCARGOT Ø120 - GRAIN N°6 - MAGNÉSIE - FEUTRE



KIT POLISSAGE ARETES SUPERIEURES ET INFERIEURES MEULES 45° - HAUTE QUALITE

Composé de :

- 2 x 023204 FRAISE MÉTAL Ø130 45° - SEMI FINITION - FIXATION - ALESAGE Ø35 - GRANIT
- 2 x 023913 MEULE RÉSINE Ø130 45° - GRAIN 500 - FIXATION - ALESAGE Ø35 - GRANIT
- 2 x 023205 MEULE RÉSINE Ø130 45° - GRAIN 1000 - FIXATION - ALESAGE Ø35 - GRANIT
- 2 x 023914 MEULE RÉSINE Ø130 45° - GRAIN 2000 - FIXATION - ALESAGE Ø35 - GRANIT
- 2 x 023206 MEULE RÉSINE Ø130 45° - FEUTRE - FIXATION - ALESAGE Ø35 - GRANIT



0 K0000 551

KIT FRAISAGE PETITES ARETES AVEC FRAISES 45° - 3 POSITIONS - GRANIT

Kit de fraisage composé de 3 fraises coniques à 45°, qui permet de réaliser de fines arêtes inférieures et supérieures d'une hauteur de 10mm.

Convient à un rayon de cuve supérieure à 15 mm.

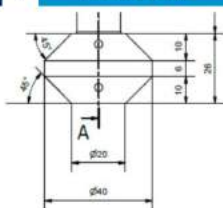
Important:

Ces outils peuvent s'utiliser jusqu'à une épaisseur 30mm.

Possible d'ajouter une rallonge 1/2 gaz/ 1/2 gaz de 100mm pour une extension de l'outil (réf : 020495).

Composé de :

- 1 x 024898 FRAISE CONIQUE 45° Ø40 - POSITION 1 - CHANFREIN 10MM - ATTACHE 1/2 GAZ - GRANIT
- 1 x 024899 FRAISE CONIQUE 45° Ø40 - POSITION 2 - CHANFREIN 10MM - ATTACHE 1/2 GAZ - GRANIT
- 1 x 024900 FRAISE CONIQUE 45° Ø40 - POSITION 3 - CHANFREIN 10MM - ATTACHE 1/2 GAZ - GRANIT



0 K0000 592

KIT FRAISAGE ET POLISSAGE ROULEAUX Ø78 - HAUTEUR 170 - CHANGEMENT D OUTIL MANUEL

Kit de fraisage et polissage avec rouleaux de hauteur 175 mm pour changement d'outils manuel.

Permet en balayage, l'usinage sur une hauteur maxi de 160 mm.

Solution économique dus au changement d'outils manuel des rouleaux de polissage sur un seul cône porte outils.

Composé de :

- 1 x 017249 FRAISE Ø78 - HAUTEUR 175 - EBAUCHE - FIXATION ALESAGE Ø43
- 1 x 017250 FRAISE ELECTRO-DEPOSE Ø78 - L175- 1/2 FINITION - FIXATION MANUELLE ALESAGE Ø43
- 1 x 017251 FRAISE ELECTRO-DEPOSE Ø78 - L175 - FINITION - FIXATION MANUELLE ALESAGE Ø43
- 1 x 023430 ROULEAU POLISSAGE L170 Ø78 GRAIN 500 - SERRAGE ENCASTRÉ
- 1 x 023431 ROULEAU POLISSAGE L170 Ø78 GRAIN 1000 - SERRAGE ENCASTRÉ
- 1 x 023432 ROULEAU POLISSAGE L170 Ø78 GRAIN 2000 - SERRAGE ENCASTRÉ
- 1 x 023433 ROULEAU POLISSAGE L170 Ø78 GRAIN 3000 - SERRAGE ENCASTRÉ
- 1 x 023434 ROULEAU POLISSAGE L170 Ø78 FEUTRE - SERRAGE ENCASTRÉ



0 K0000 300

KIT FRAISAGE ET POLISSAGE ROULEAUX Ø78- HAUTEUR 170-BT40

Kit de fraisage et polissage avec rouleaux de hauteur 170 pour changement automatique d'outils sur une machine CN.

Permet en balayage, l'usinage sur une hauteur maxi de 160mm.

Composé de :

- 1 x A400 00 00FRAISE METAL Ø80 - L170 - POSITION 1 - EBAUCHE - MONTÉE SUR CÔNE BT40
- 1 x A400 00 00FRAISE METAL Ø80 - L170 - POSITION 2 - ADOUCIE - MONTÉE SUR CÔNE BT40
- 1 x A400 00 00FRAISE METAL Ø80 - L170 - POSITION 3 - SEMI FINITION - MONTÉE SUR CÔNE BT40
- 1 x 023430 ROULEAU POLISSAGE L170 Ø78 GRAIN 500 - SERRAGE ENCASTRÉ
- 1 x 023431 ROULEAU POLISSAGE L170 Ø78 GRAIN 1000 - SERRAGE ENCASTRÉ
- 1 x 023432 ROULEAU POLISSAGE L170 Ø78 GRAIN 2000 - SERRAGE ENCASTRÉ
- 1 x 023433 ROULEAU POLISSAGE L170 Ø78 GRAIN 3000 - SERRAGE ENCASTRÉ
- 1 x 023434 ROULEAU POLISSAGE L170 Ø78 FEUTRE - SERRAGE ENCASTRÉ



0 K0000 347

KIT FRAISAGE ET POLISSAGE ROULEAUX Ø78 - HAUTEUR 170 - BT50

Kit de fraisage et polissage avec rouleaux de hauteur 170 pour changement automatique d'outils sur une machine CN.

Permet en balayage, l'usinage sur une hauteur maxi de 160mm.

Montage Spécifique en BT50.

Composé de :

- 1 x A400 00 00FRAISE METAL Ø80 - L170 - POSITION 2 - MONTÉE SUR CÔNE BT50
- 1 x A400 00 00FRAISE METAL Ø80 - LONGUEUR 170 - POSITION 1
- 1 x A400 00 00FRAISE METAL Ø80 - LONGUEUR 170 - POSITION 3
- 1 x 023430 ROULEAU POLISSAGE L170 Ø78 GRAIN 500 - SERRAGE ENCASTRÉ
- 1 x 023431 ROULEAU POLISSAGE L170 Ø78 GRAIN 1000 - SERRAGE ENCASTRÉ
- 1 x 023432 ROULEAU POLISSAGE L170 Ø78 GRAIN 2000 - SERRAGE ENCASTRÉ
- 1 x 023433 ROULEAU POLISSAGE L170 Ø78 GRAIN 3000 - SERRAGE ENCASTRÉ
- 1 x 023434 ROULEAU POLISSAGE L170 Ø78 FEUTRE - SERRAGE ENCASTRÉ



0 K0000 372

KIT FRAISAGE ET POLISSAGE ROULEAUX Ø78 - HAUTEUR 200 - BT40

0 K0000 564

Kit de fraisage et polissage avec rouleaux de hauteur 200 pour changement automatique d'outils sur une machine CN.

Important:

Ces rouleaux sont incompatibles sur les modèles T812 V1 à V4.

Composé de :

- 1 x A400 00 00FRAISE METAL Ø80 - L210 - POSITION 1 - EBAUCHE - MONTÉE SUR CÔNE BT40
- 1 x A400 00 00FRAISE METAL Ø80 - L210 - POSITION 2 - ADOUCIE - MONTÉE SUR CÔNE BT40
- 1 x A400 00 00FRAISE METAL Ø80 - L210 - POSITION 3 - SEMI FINITION - MONTÉE SUR CÔNE BT40
- 1 x 024460 ROULEAU POLISSAGE L200
- 1 x 024461 ROULEAU POLISSAGE L200
- 1 x 024462 ROULEAU POLISSAGE L200
- 1 x 024463 ROULEAU POLISSAGE L200
- 1 x 024464 ROULEAU POLISSAGE L200



KIT FRAISAGE ET POLISSAGE ROULEAUX Ø78 - HAUTEUR 120 - BT40

0 K0000 565

Kit de fraisage et polissage avec rouleaux de hauteur 120 pour changement automatique d'outils sur une machine CN.

Composé de :

- 1 x A400 00 00FRAISE METAL Ø80MM LONGUEUR 120 - POSITION 1 - BT40
- 1 x A400 00 00FRAISE METAL Ø80MM LONGUEUR 120 - POSITION 3 - BT40
- 1 x A400 00 00FRAISE METAL Ø80MM LONGUEUR 120 - SEMI FINITION - BT40
- 1 x 024465 ROULEAU POLISSAGE L120
- 1 x 024466 ROULEAU POLISSAGE L120
- 1 x 024467 ROULEAU POLISSAGE L120
- 1 x 024468 ROULEAU POLISSAGE L120
- 1 x 024469 ROULEAU POLISSAGE L120



KIT POLISSAGE A PLAT POUR TETE BS6 AVEC SEGMENTS RESINE L140 - GRANIT

0 K0000 484

Composé de :

- 6 x 016975 SEGMENT DIAMANTÉ L140 - RESINE FEUTRE - GRANIT
- 6 x 017353 SEGMENT DIAMANTE L140 - GRAIN 120T - GRANIT
- 6 x 017462 SEGMENT RESINE L140 - GRAIN 320 - GRANIT
- 6 x 017463 SEGMENT RESINE L140 - GRAIN 400 - GRANIT
- 6 x 017464 SEGMENT RESINE L140 - GRAIN 600 - GRANIT
- 6 x 017465 SEGMENT RESINE L140 - GRAIN 800 - GRANIT
- 6 x 021084 SEGMENT METAL L140 - EBAUCHE - M9 - GRANIT



KIT DE POLISSAGE AVEC SEGMENTS LONGUEUR 170 mm - BÉTON

0 K0000 306

Kit de polissage avec ébauche pour béton avec agrégats durs.

Ce kit est utilisé avec la tête BS6.

Composé de :

- 6 x 017567 SEGMENT DIAMANT L170 - BÉTON
- 6 x 017577 SEGMENT CARBO L170 N°1
- 6 x 017578 SEGMENT CARBO L170 N°2
- 6 x 017579 SEGMENT CARBO L170 N°3F
- 6 x 017580 SEGMENT CARBO L170 N°800
- 6 x 017581 SEGMENT CARBO L170 N°6 - FEUTRE NOIR



KIT POLISSAGE CHANTS DROITS INTERIEURS ET EXTERIEURS - CHANGEMENT AUTO OUTILS - QUARTZ

0 K0000 332

Il permet un travail parfait des cuves carrées et des chants droits extérieurs et intérieurs en Composite.

Ce kit magnétique est utilisé avec le renvoi d'angle MODULO.

Composé de :

- 1 x 017293 FRAISE SEGMENTÉE Ø130X18X6 - EBAUCHE - 18 SEGMENTS - ALÉSAGE Ø60 - GRANIT
- 1 x 018412 MEULE DIAMANTEE Ø125 - CAO - GRAIN 120 - NOIR - COMPOSITE
- 1 x 018413 MEULE DIAMANTEE Ø125 - CAO - GRAIN 400 - JAUNE - COMPOSITE
- 1 x 018414 MEULE DIAMANTEE Ø125 - CAO - GRAIN 800 - BLANC - COMPOSITE
- 1 x 018415 MEULE DIAMANTEE Ø125 - CAO - GRAIN 1500 - BLEU - COMPOSITE
- 1 x 018416 MEULE DIAMANTEE Ø125 - CAO - GRAIN 3000 - ORANGE - COMPOSITE



KIT POLISSAGE CHANTS DROITS INTERIEURS ET EXTERIEURS - CHANGEMENT AUTO OUTILS - GRANIT

0 K0000 238

Description :

Kit de fraisage et polissage **Granit** avec meules Ø125 mm.
Un retour d'angle de 1° sur le diamètre extérieur de la meule permet d'atteindre les fonds d'arête.
Ce kit d'outils magnétique est utilisé avec le renvoi d'angle MODULO.



Nota :

En **Décoration**, il est utilisé pour faire le fraisage et le polissage des chants droits intérieurs des cuves carrées.

En **Funéraire**, il permet le polissage de chant vertical avec fond d'arête égal ou supérieur à 90°.

Composé de :

- 1 x017293 FRAISE SEGMENTÉE Ø130X18X6 - EBAUCHE - 18 SEGMENTS -ALÉSAGE Ø60 - GRANIT
- 1 x017286 MEULE DIAMANTEE Ø125 - CAO - GRAIN 120 - NOIR - GRANIT
- 1 x017288 MEULE DIAMANTEE Ø125 - CAO - GRAIN 400 - JAUNE - GRANIT
- 1 x017289 MEULE DIAMANTEE Ø125 - CAO - GRAIN 800 - BLANC - GRANIT
- 1 x017290 MEULE DIAMANTEE Ø125 - CAO - GRAIN 1500 - BLEU - GRANIT
- 1 x017291 MEULE DIAMANTEE Ø125 - CAO - GRAIN 3000 - ORANGE - GRANIT

KIT DE 6 PLATEAUX DIAMANT Ø450 POUR POLISSAGE RENVOI D'ANGLE - FIXATION VELCRO - BETON

0 K0000 436

Composé de :

- 1 x021393 PLATEAU DIAMANT Ø450 - GRAIN 30 - FIXATION VELCRO - BÉTON
- 1 x020515 PLATEAU DIAMANT Ø450 - GRAIN 80 - FIXATION VELCRO - BÉTON
- 1 x017651 PLATEAU DIAMANT Ø450 - GRAIN 220 - FIXATION VELCRO - BÉTON
- 1 x017916 PLATEAU DIAMANT Ø450 - GRAIN 400 - FIXATION VELCRO - BÉTON
- 1 x017917 PLATEAU DIAMANT Ø450 - GRAIN 800 - FIXATION VELCRO - BÉTON
- 1 x020516 PLATEAU DIAMANT Ø450 - GRAIN 1800 - FIXATION VELCRO - BÉTON



KIT DE POLISSAGE A PLAT AVEC 6 PLATEAU Ø450 - FIXATION VELCRO - BETON

0 K0000 437

Composé de :

- 7 x020039 SEGMENT FRANKFURT GRAIN 50/60 AVEC RESINE - BETON
- 1 x020515 PLATEAU DIAMANT Ø450 - GRAIN 80 - FIXATION VELCRO - BÉTON
- 1 x017651 PLATEAU DIAMANT Ø450 - GRAIN 220 - FIXATION VELCRO - BÉTON
- 1 x017916 PLATEAU DIAMANT Ø450 - GRAIN 400 - FIXATION VELCRO - BÉTON
- 1 x017917 PLATEAU DIAMANT Ø450 - GRAIN 800 - FIXATION VELCRO - BÉTON
- 1 x020516 PLATEAU DIAMANT Ø450 - GRAIN 1800 - FIXATION VELCRO - BÉTON



KIT DE 6 PLATEAUX DIAMANT Ø400 - FIXATION VELCRO - RIGIDE - BÉTON

0 K0000 525

Composé de :

- 1 x023641 PLATEAU DIAMANT Ø400 - GRAIN 30 - FIXATION VELCRO - BÉTON
- 1 x023642 PLATEAU DIAMANT Ø400 - GRAIN 80 - FIXATION VELCRO - BÉTON
- 1 x023643 PLATEAU DIAMANT Ø400 - GRAIN 220 - FIXATION VELCRO - BÉTON
- 1 x023644 PLATEAU DIAMANT Ø400 - GRAIN 400 - FIXATION VELCRO - BÉTON
- 1 x023645 PLATEAU DIAMANT Ø400 - GRAIN 800 - FIXATION VELCRO - BÉTON
- 1 x023646 PLATEAU DIAMANT Ø400 - GRAIN 1800 - FIXATION VELCRO - BÉTON



KIT DE 7 PLATEAUX DIAMANT Ø350 RIGIDES - CALIBRÉS - FIXATION VELCRO - BÉTON

0 K0000 576

Composé de :

- 1 x023040 PLATEAU DIAMANT Ø350 RIGIDE - CALIBRÉ - GRAIN 30 - FIXATION VELCRO - BETON
- 1 x023041 PLATEAU DIAMANT Ø350 RIGIDE - CALIBRÉ - GRAIN 80 - FIXATION VELCRO - BETON
- 1 x023042 PLATEAU DIAMANT Ø350 RIGIDE - CALIBRÉ - GRAIN 220 - FIXATION VELCRO - BETON
- 1 x023044 PLATEAU DIAMANT Ø350 RIGIDE - CALIBRÉ - GRAIN 800 - FIXATION VELCRO - BETON
- 1 x023045 PLATEAU DIAMANT Ø350 RIGIDE - CALIBRÉ - GRAIN 1800 - FIXATION VELCRO - BETON
- 1 x023549 PLATEAU DIAMANT Ø350 RIGIDE - CALIBRÉ - GRAIN 120 - FIXATION VELCRO - BETON
- 1 x023550 PLATEAU DIAMANT Ø350 RIGIDE - CALIBRÉ - GRAIN 1200 - FIXATION VELCRO - BETON



KIT POLISSAGE DE MARBRE AVEC 4 SEGMENTS FRANKFURT - HAUTE QUALITE

0 K0000 421

Kit de polissage avec plateau marbre et segments Frankfurt résine compressée à chaud, très haute qualité pour un brillant parfait.

Durée de vie prolongée.

Ne prend pas l'humidité.

Convient à plusieurs matériaux.

Composé de :

- 4 x020118 SEGMENT FRANKFURT - GRAIN 60 - HAUTE QUALITE - MARBRE
- 4 x020119 SEGMENT FRANKFURT - GRAIN 120 - HAUTE QUALITE - MARBRE
- 4 x020120 SEGMENT FRANKFURT - GRAIN 220 - HAUTE QUALITE - MARBRE
- 4 x020121 SEGMENT FRANKFURT - GRAIN 400 - HAUTE QUALITE - MARBRE
- 4 x020122 SEGMENT FRANKFURT - GRAIN 800 - HAUTE QUALITE - MARBRE
- 4 x020123 SEGMENT FRANKFURT - GRAIN 1800 - HAUTE QUALITE - MARBRE
- 4 x020124 SEGMENT FRANKFURT - GRAIN 3500 - HAUTE QUALITE - MARBRE
- 4 x020125 SEGMENT FRANKFURT - EXTRA FEUTRE - MARBRE



KIT POLISSAGE AVEC 5 SEGMENTS FRANKFURT - MARBRE - HAUTE QUALITE

0 **K0000 433**

Kit de polissage avec plateau marbre et segments Frankfurt résine compressée à chaud, très haute qualité pour un brillant parfait.

Durée de vie prolongée.

Ne prend pas l'humidité.

Convient à plusieurs matériaux.



Composé de :

- 5 x 020118 SEGMENT FRANKFURT - GRAIN 60 - HAUTE QUALITE - MARBRE
- 5 x 020119 SEGMENT FRANKFURT - GRAIN 120 - HAUTE QUALITE - MARBRE
- 5 x 020121 SEGMENT FRANKFURT - GRAIN 400 - HAUTE QUALITE - MARBRE
- 5 x 020122 SEGMENT FRANKFURT - GRAIN 800 - HAUTE QUALITE - MARBRE
- 5 x 020123 SEGMENT FRANKFURT - GRAIN 1800 - HAUTE QUALITE - MARBRE
- 5 x 020124 SEGMENT FRANKFURT - GRAIN 3500 - HAUTE QUALITE - MARBRE
- 5 x 020125 SEGMENT FRANKFURT - EXTRA FEUTRE - MARBRE
- 5 x 020120 SEGMENT FRANKFURT - GRAIN 220 - HAUTE QUALITE - MARBRE

KIT DE 4 PLATEAUX DIAMANT Ø400 - FIXATION VELCRO - PIERRE BLEUE

0 **K0000 567**

Composé de :

- 1 x 024591 PLATEAU DIAMANT Ø400 - GRAIN 30 - FIXATION VELCRO - PIERRE BLEUE
- 1 x 024592 PLATEAU DIAMANT Ø400 - GRAIN 40 - FIXATION VELCRO - PIERRE BLEUE
- 1 x 024593 PLATEAU DIAMANT Ø400 - GRAIN 60 - FIXATION VELCRO - PIERRE BLEUE
- 1 x 024594 PLATEAU DIAMANT Ø400 - GRAIN 80 - FIXATION VELCRO - PIERRE BLEUE



FRAISAGE POLISSAGE GRANDES SURFACES AVEC FOND D'ARETES

0 **K0000 478**

Composé de :

- 1 x 017277 MEULE DIAMANTEE Ø125 - CMO - GRAIN 120 - NOIR - TORNADO - GRANIT
- 1 x 017279 MEULE DIAMANTEE Ø125 - CMO - GRAIN 400 - JAUNE - TORNADO - GRANIT
- 1 x 017280 MEULE DIAMANTEE Ø125 - CMO - GRAIN 800 - BLANC - TORNADO - GRANIT
- 1 x 017281 MEULE DIAMANTEE Ø125 - CMO - GRAIN 1500 - BLEU - TORNADO - GRANIT
- 1 x 017282 MEULE DIAMANTEE Ø125 - CMO - GRAIN 3000 - ORANGE - TORNADO - GRANIT
- 1 x 016992 ATTACHE FRAISE À DÉCAISSER Ø91 - FIXATION ALÉSAGE Ø35 - ATTACHE ALÉSAGE Ø50 (3/Ø63)
- 1 x 016993 FRAISE A DECAISSER Ø91X30X7 UHS - FIXATION ALÉSAGE Ø50 (3/Ø63) - GRANIT / COMPOSITE



KIT POLISSAGE DOUCINES AVEC PLATEAUX 3 SEGMENTS POUR EPAISSEUR > 200 MM

0 **K0000 479**

Kit de polissage de doucines avec plateaux 3 segments.

L'épaisseur de polissage est comprise entre 80 mm et la limite de la course Z de la machine.

S'utilise sur des stèles à chapeaux de gendarmes ou doucines ayant un rayon concave de 700mm minimum.

Composé de :

- 2x 009509 MEULE BB60 - N° 24D - GRANIT
- 2x 009510 MEULE BB60 - N° 120 - GRANIT
- 2x 009512 MEULE BB60 - N° 400 - GRANIT
- 1x 009513 MEULE BB60 - N° 800 - GRANIT
- 1x 009516 MEULE BB60 - FEUTRE - GRANIT



KIT POLISSAGE POUR TETE B3 AVEC SEGMENTS LONGUEUR 70 - GRANIT

0 **K0000 485**

Kit de polissage avec tête B3 et segments en longueur 70 mm.

Permet de polir à plat et sur les chants droits supérieurs à 70 mm d'épaisseur sur du Granit.

Nota :

Nécessite d'avoir une pression d'eau supérieure à 4 bars.

Composé de :

- 3 x 022191 MEULE SEGMENT L70 - GRAIN 46 - RÉSINE - GRANIT
- 3 x 022447 MEULE SEGMENT L70 GRAIN 60 - RÉSINE - GRANIT
- 3 x 022193 MEULE SEGMENT L70 - GRAIN 120 - RÉSINE - GRANIT
- 3 x 022194 MEULE SEGMENT L70 - GRAIN 400 - RÉSINE - GRANIT
- 3 x 022195 MEULE SEGMENT L70 - GRAIN 800 - RÉSINE - GRANIT
- 3 x 022196 MEULE SEGMENT L70 - GRAIN 1800 - RÉSINE - GRANIT
- 3 x 009516 MEULE BB60 - FEUTRE - GRANIT



KIT POUR FINITION GRIS MEULÉ PIERRE BLEUE

0 **K0000 509**

Composé de :

- 1 x 024591 PLATEAU DIAMANT Ø400 - GRAIN 30 - FIXATION VELCRO - PIERRE BLEUE
- 1 x 024593 PLATEAU DIAMANT Ø400 - GRAIN 60 - FIXATION VELCRO - PIERRE BLEUE
- 5 x 020372 BROUSSE FRANKFURT - GRAIN 80 SIC RED - FIXATION FRANKFURT - PIERRE / BETON



KIT DE 4 SEGMENTS FRANKFURT MÉTAL - GRAIN 50/60 - BETON

0

K0000 513**Composé de :**

4 x 020039 SEGMENT FRANKFURT GRAIN 50/60 AVEC RESINE - BETON



KIT DE 5 SEGMENTS FRANKFURT MÉTAL - GRAIN 50/60 - BETON	0 K0000 523
<p>Composé de : 5 x 020039 SEGMENT FRANKFURT GRAIN 50/60 AVEC RESINE - BETON</p> 	
KIT DE 7 SEGMENTS FRANKFURT MÉTAL - GRAIN 50/60 - BETON	0 K0000 524
<p>Composé de : 7 x 020039 SEGMENT FRANKFURT GRAIN 50/60 AVEC RESINE - BETON</p> 	
KIT DE 8 PLATEAUX DIAMANT Ø300 RIGIDES - CALIBRÉS - FIXATION VELCRO - BÉTON	0 K0000 521
<p>Composé de : 1 x 023034 PLATEAU DIAMANT Ø300 RIGIDE - CALIBRÉ - GRAIN 30 - FIXATION VELCRO - BÉTON 1 x 023035 PLATEAU DIAMANT Ø300 RIGIDE - CALIBRÉ - GRAIN 80 - FIXATION VELCRO - BÉTON 1 x 023547 PLATEAU DIAMANT Ø300 RIGIDE - CALIBRÉ - GRAIN 120 - FIXATION VELCRO - BÉTON 1 x 023037 PLATEAU DIAMANT Ø300 RIGIDE - CALIBRÉ - GRAIN 400 - FIXATION VELCRO - BÉTON 1 x 023038 PLATEAU DIAMANT Ø300 RIGIDE - CALIBRÉ - GRAIN 800 - FIXATION VELCRO - BÉTON 1 x 023039 PLATEAU DIAMANT Ø300 RIGIDE - CALIBRÉ - GRAIN 1800 - FIXATION VELCRO - BÉTON 1 x 023036 PLATEAU DIAMANT Ø300 RIGIDE - CALIBRÉ - GRAIN 220 - FIXATION VELCRO - BÉTON 1 x 023548 PLATEAU DIAMANT Ø300 RIGIDE - CALIBRÉ - GRAIN 1200 - FIXATION VELCRO - BÉTON</p> 	
KIT DE 6 PLATEAUX DIAMANT Ø300 SOUPLES - FIXATION VELCRO - BÉTON	0 K0000 522
<p>Composé de : 1 x 021492 PLATEAU DIAMANT Ø300 SOUPLE - GRAIN 30 - FIXATION VELCRO - BÉTON 1 x 021493 PLATEAU DIAMANT Ø300 SOUPLE - GRAIN 80 - FIXATION VELCRO - BÉTON 1 x 021408 PLATEAU DIAMANT Ø300 SOUPLE - GRAIN 120 - FIXATION VELCRO - BÉTON 1 x 021485 PLATEAU DIAMANT Ø300 SOUPLE - GRAIN 400 - FIXATION VELCRO - BÉTON 1 x 021411 PLATEAU DIAMANT Ø300 SOUPLE - GRAIN 800 - FIXATION VELCRO - BÉTON 1 x 021412 PLATEAU DIAMANT Ø300 SOUPLE - GRAIN 1800 - FIXATION VELCRO - BÉTON</p> 	
KIT POLISSAGE CHANTS VERTICALE - Ø150 - MODULO - BETON	0 K0000 562
<p>Composé de : 1 x 021523 PLATEAU DIAMANT Ø150 - GRAIN 30 - FIXATION VELCRO - ALÉSAGE Ø60 - BÉTON 1 x 021524 PLATEAU DIAMANT Ø150 - GRAIN 60 - FIXATION VELCRO - ALÉSAGE Ø60 - BÉTON 1 x 021525 PLATEAU DIAMANT Ø150 - GRAIN 120 - FIXATION VELCRO - ALÉSAGE Ø60 - BÉTON 1 x 021526 PLATEAU DIAMANT Ø150 - GRAIN 300 - FIXATION VELCRO - ALÉSAGE Ø60 - BÉTON 1 x 021527 PLATEAU DIAMANT Ø150 - GRAIN 800 - FIXATION VELCRO - ALÉSAGE Ø60 - BÉTON 1 x 021528 PLATEAU DIAMANT Ø150 - GRAIN 1800 - FIXATION VELCRO - ALÉSAGE Ø60 - BÉTON</p> 	
KIT DE FIXATION VELCRO POUR PLATEAUX DIAMANT Ø400 SUR PLATEAU FRANKFURT 5 SEGMENTS	0 K0000 527
<p>Composé de : 5 x 017970 SEGMENT FRANKFURT AVEC VELCRO MÂLE 1 x 023647 PLATEAU SUPPORT Ø400 DOUBLE FACE - FIXATION VELCRO MÂLE - ATTACHE VELCRO FEMELLE</p> 	
KIT DE FIXATION VELCRO POUR PLATEAUX DIAMANT Ø450 SUR PLATEAU FRANKFURT 7 SEGMENTS	0 K0000 540
<p>Composé de : 7 x 017970 SEGMENT FRANKFURT AVEC VELCRO MÂLE 1 x 017969 PLATEAU SUPPORT Ø450/150 DOUBLE FACE - FIXATION VELCRO MÂLE - ATTACHE VELCRO FEME</p> 	
KIT DE FIXATION VELCRO POUR PLATEAUX DIAMANT Ø300 RIGIDES SUR PLAT FRANKFURT 4 SEGMENTS	0 K0000 544
<p>Composé de : 4 x 017970 SEGMENT FRANKFURT AVEC VELCRO MÂLE 1 x 018858 PLATEAU SUPPORT Ø300 RIGIDE - SEMELLE PVC - VELCRO MÂLE + FEMELLE</p> 	

KIT DE POLISSAGE CHANT COURBE AVEC RENVOI D'ANGLE - GRANIT

0 K0000 530

Ce Kit d'outils avec attachement mécanique est utilisé avec le renvoi d'angle) pour polissage des chants courbes.

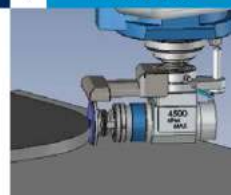
Cette option n'est compatible qu'avec le **MODULO V2** (réf : V0952 065).

Utilisable uniquement sur courbes convexes.

Ne convient pas aux courbes inférieures à 200mm.

Composé de :

- 1 x 017790 FRAISE PROFIL Z30 Ø60 POS 1 - FIXATION ALESAGE Ø35 GRANIT / COMPOSITE
- 1 x 017791 FRAISE PROFIL Z30 Ø60 POS 2 - FIXATION ALESAGE Ø35 GRANIT / COMPOSITE
- 1 x 017792 FRAISE PROFIL Z30 Ø60 POS 3- FIXATION ALESAGE Ø35 GRANIT / COMPOSITE
- 1 x 023497 DIAMANT FLEXIBLE Ø100 HAUTE QUALITE - GRAIN 400 - FIXATION VELCRO
- 1 x 023498 DIAMANT FLEXIBLE Ø100 HAUTE QUALITE - GRAIN 800 - FIXATION VELCRO
- 1 x 023499 DIAMANT FLEXIBLE Ø100 HAUTE QUALITE - GRAIN 1500 - FIXATION VELCRO
- 1 x 023501 DIAMANT FLEXIBLE Ø100 HAUTE QUALITE - GRAIN 3000 - FIXATION VELCRO



KIT DE POLISSAGE POUR TÊTE AR-3 AVEC MEULES Ø90/100 - GRANIT

0 K0000 548

Composé de :

- 3 x 023661 MEULE RESINE DIAMANTEE Ø100 H40 - GRAIN 30 - FIXATION FRF - GRANIT
- 9 x 022330 MEULE Ø100 N°120 BASSE FIXATION FRF
- 6 x 022332 MEULE Ø100 N°800 BASSE FIXATION FRF
- 6 x 022334 MEULE Ø100 FEUTRE FIXATION FRF
- 9 x 023438 MEULE Ø100 N°320 BASSE - FIXATION FRF



KIT POLISSAGE CHANT VERTICAL - Ø125 - MODULO - PIERRE BLEUE

0 K0000 561

Composé de :

- 2 x 021468 PLATEAU DIAMANT Ø125 - GRAIN 30 - FIXATION VELCRO - PIERRE BLEUE
- 1 x 021469 PLATEAU DIAMANT Ø125 - GRAIN 80 - FIXATION VELCRO - PIERRE BLEUE



KIT DE 5 PLATEAUX DIAMANT Ø100 RIGIDES - MANUEL - FIXATION VELCRO - BÉTON

0 K0000 572

Composé de :

- 1 x 021315 PLATEAU DIAMANT Ø100GRAIN 40 - BETONFIXATION VELCRO
- 1 x 021317 PLATEAU DIAMANT Ø100GRAIN 120 - BETON FIXATION VELCRO
- 1 x 021318 PLATEAU DIAMANT Ø100GRAIN 300 - BETON FIXATION VELCRO
- 1 x 021319 PLATEAU DIAMANT Ø100GRAIN 800 - BETON FIXATION VELCRO
- 1 x 021320 PLATEAU DIAMANT Ø100GRAIN 1800 - BETONFIXATION VELCRO



OUTILLAGE

SCIAGE

PERÇAGE

DÉTOURAGE

FRAISAGE

**DÉCAISSAGE
ÉGOUTTOIR**

RAINURAGE

POLISSAGE

PROFILAGE

TEXTURAGE

GRAVURE

**AVIVAGE
DES OUTILS**

KIT PROFIL A30 Ø90 mm RAYON 15 mm AVEC GALET COPIEUR

0 **K0000 002**

Composé de :

- 1 x012517 MEULE PROFIL A30 LONGLIFE POST 4
- 1 x012518 MEULE PROFIL A30 LONGLIFE POS 5
- 1 x012519 MEULE PROFIL A30 LONGLIFE POS 6
- 1 x015216 FRAISE PROFIL A30 Ø90 POS 1- FIXATION ALÉSAGE Ø22.2 GRANIT / COMPOSITE
- 1 x015217 FRAISE PROFIL A30 Ø90 POS 2 AVEC COPIEUR
- 1 x015218 FRAISE PROFIL A30 Ø90 POS 3 AVEC COPIEUR

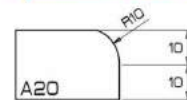


KIT PROFIL A20 Ø83 R10 - FIXATION ALESAGE Ø35 - GRANIT / COMPOSITE

0 **K0000 255**

Composé de :

- 1 x017684 FRAISE PROFIL A20 Ø83 POS 1 - FIXATION ALÉSAGE Ø35 GRANIT / COMPOSITE
- 1 x017685 FRAISE PROFIL A20 Ø83 POS 2 - FIXATION ALÉSAGE Ø35 GRANIT / COMPOSITE
- 1 x017686 FRAISE PROFIL A20 Ø83 POS 3 - FIXATION ALÉSAGE Ø35 GRANIT / COMPOSITE
- 1 x017687 MEULE PROFIL A20 Ø83 POS 6 - FIXATION ALÉSAGE Ø35 GRANIT / COMPOSITE
- 1 x017688 MEULE PROFIL A20 Ø83 POS 7 - FIXATION ALÉSAGE Ø35 GRANIT / COMPOSITE

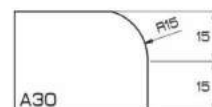


KIT PROFIL A30 Ø90 R15 - FIXATION ALESAGE Ø35 - GRANIT / COMPOSITE

0 **K0000 257**

Composé de :

- 1 x017689 FRAISE PROFIL A30 R15 Ø90 POS 1 - FIXATION ALÉSAGE Ø35 GRANIT / COMPOSITE
- 1 x017690 FRAISE PROFIL A30 R15 Ø90 POS 2 - FIXATION ALÉSAGE Ø35 GRANIT / COMPOSITE
- 1 x017691 FRAISE PROFIL A30 R15 Ø90 POS 3 - FIXATION ALÉSAGE Ø35 GRANIT / COMPOSITE
- 1 x017692 MEULE PROFIL A30 R15 Ø90 POS 6 - FIXATION ALÉSAGE Ø35 GRANIT / COMPOSITE
- 1 x017693 MEULE PROFIL A30 R15 Ø90 POS 7 - FIXATION ALÉSAGE Ø35 GRANIT / COMPOSITE
- 1 x017852 FRAISE PROFIL A30 R15 Ø90 POS 5 - FIXATION ALÉSAGE Ø35 GRANIT / COMPOSITE



KIT PROFIL A30 Ø55 mm - RAYON 15 mm - FIXATION ALESAGE Ø35 - MARBRE

0 **K0000 329**

Composé de :

- 1 x018712 FRAISE PROFIL A30 Ø55 POS 1 - FIXATION ALÉSAGE Ø35 MARBRE
- 1 x018713 FRAISE PROFIL A30 Ø55 POS 2 - FIXATION ALÉSAGE Ø35 MARBRE
- 1 x018714 FRAISE PROFIL A30 Ø55 POS 3 - FIXATION ALÉSAGE Ø35 MARBRE
- 1 x018715 MEULE PROFIL A30 Ø55 POS 4 - FIXATION ALÉSAGE Ø35 MARBRE
- 1 x018716 MEULE PROFIL A30 Ø55 POS 5 - FIXATION ALÉSAGE Ø35 MARBRE

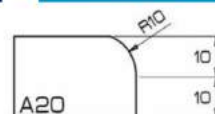


KIT PROFIL A20 Ø55mm - RAYON 10 - ALESAGE Ø35 - MARBRE

0 **K0000 415**

Composé de :

- 1 x019884 FRAISE PROFIL A20 Ø55 UHS POS 1 - FIXATION ALESAGE Ø35VACCUM - MARBRE
- 1 x019885 FRAISE PROFIL A20 Ø55 UHS POS 2 - FIXATION ALESAGE Ø35VACCUM - MARBRE
- 1 x019886 FRAISE PROFIL A20 Ø55 POS 3 - FIXATION ALESAGE Ø35ELECTRO-DEPOSE - MARBRE
- 1 x019887 FRAISE PROFIL A20 Ø55 POS 4 - FIXATION ALESAGE Ø35 - MARBRE
- 1 x019888 FRAISE PROFIL A20 Ø55 RESINEPOS 5 - FIXATION ALESAGE Ø35 - MARBRE

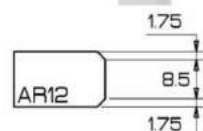


KIT PROFIL AR12 Ø20mm - FIXATION 1/2 GAZ - - DEKTON / CERAMIQUE

0 **K0000 465**

Composé de :

- 1 x020544 FRAISE PROFIL AR12 Ø12 POS1 - FIXATION 1/2 GAZ - DEKTON / CERAMIQUE
- 1 x020545 FRAISE PROFIL AR12 Ø12 POS2 - FIXATION 1/2 GAZ - DEKTON / CERAMIQUE
- 1 x020546 FRAISE PROFIL AR12 Ø12 POS3 - FIXATION 1/2 GAZ - DEKTON / CERAMIQUE
- 1 x020547 MEULE PROFIL AR12 Ø12 POS6 - FIXATION 1/2 GAZ - DEKTON / CERAMIQUE
- 1 x020548 MEULE PROFIL AR12 Ø12 POS7 - FIXATION 1/2 GAZ - DEKTON / CERAMIQUE

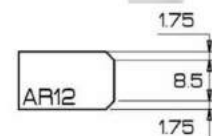


KIT PROFIL AR12 Ø80mm - FIXATION ALÉSAGE Ø35 - DEKTON/ CERAMIQUE

0 **K0000 466**

Composé de :

- 1 x020533 FRAISE PROFIL AR12 Ø80 POS1 - FIXATION ALESAGE Ø35 - DEKTON / CERAMIQUE
- 1 x020534 FRAISE PROFIL AR12 Ø80 POS2 - FIXATION ALESAGE Ø35 - DEKTON / CERAMIQUE
- 1 x020535 FRAISE PROFIL AR12 Ø80 POS3 - FIXATION ALESAGE Ø35 - DEKTON / CERAMIQUE
- 1 x020536 FRAISE PROFIL AR12 Ø80 POS4 - FIXATION ALESAGE Ø35 - DEKTON / CERAMIQUE
- 1 x020537 MEULE PROFIL AR12 Ø80 POS5 - FIXATION ALESAGE Ø35 - DEKTON / CERAMIQUE
- 1 x020538 MEULE PROFIL AR12 Ø80 POS6 - FIXATION ALESAGE Ø35 - DEKTON / CERAMIQUE
- 1 x020539 MEULE PROFIL AR12 Ø80 POS7 - FIXATION ALESAGE Ø35 - DEKTON / CERAMIQUE

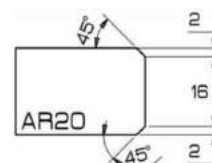


KIT PROFIL AR20 Ø78MM R2 - 45°FIXATION ALESAGE Ø35 - DEKTON / CERAMIQUE

0 **K0000 467**

Composé de :

- 1 x021198 FRAISE FORME AR20 Ø78R2/45° POS 1 - FIXATION ALÉSAGE Ø35 - DEKTON / CERAMIQUE
- 1 x021199 FRAISE FORME AR20 Ø78R2/45° POS 2 - FIXATION ALÉSAGE Ø35 - DEKTON / CERAMIQUE
- 1 x021200 FRAISE FORME AR20 Ø78 R2/45° POS 3 - FIXATION ALÉSAGE Ø35 - DEKTON / CERAMIQUE
- 1 x021201 FRAISE FORME AR20 Ø78 R2/45° POS 4 - FIXATION ALÉSAGE Ø35 - DEKTON / CERAMIQUE
- 1 x021202 FRAISE FORME AR20 Ø68R2/45° POS 6 - FIXATION ALÉSAGE Ø35 - DEKTON / CERAMIQUE
- 1 x021203 FRAISE FORME AR20 Ø68 R2/45° POS 7 - FIXATION ALÉSAGE Ø35 - DEKTON / CERAMIQUE



KIT PROFIL AR20 Ø20 mm- FIXATION 1/2 GAZ - DEKTON / CERAMIQUE

0 **K0000 582**

Composé de :

- 1 x021194 FRAISE FORME AR20 Ø20R2/45° POST 1 - FIXATION 1/2 GAZ - DEKTON / CERAMIQUE
- 1 x021195 FRAISE FORME AR20 Ø20R2/45° POST 2 - FIXATION 1/2 GAZ - DEKTON / CERAMIQUE
- 1 x021196 FRAISE FORME AR20 Ø20R2/45° POST 3 - FIXATION 1/2 GAZ - DEKTON / CERAMIQUE
- 1 x021197 FRAISE FORME AR20 Ø20R2/45° POST 4 - FIXATION 1/2 GAZ - DEKTON / CERAMIQUE
- 1 x018524 MEULE PROFIL AR20 Ø20 R2/45° POS 6 - FIXATION 1/2 GAZ - GRANIT / COMPOSITE
- 1 x018525 MEULE PROFIL AR20 Ø20 R2/45° POS 7 - FIXATION 1/2 GAZ - GRANIT / COMPOSITE

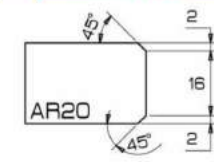


KIT PROFIL AR20 Ø78 - FIXATION ALESAGE Ø35 - GRANIT / COMPOSITE

0 **K0000 259**

Composé de :

- 1 x017705 FRAISE PROFIL AR20 Ø78 - POS 1 - FIXATION ALÉSAGE Ø35 - GRANIT / COMPOSITE
- 1 x017706 FRAISE PROFIL AR20 Ø78 POS 2 - FIXATION ALÉSAGE Ø35 - GRANIT / COMPOSITE
- 1 x017707 FRAISE PROFIL AR20 Ø78 POS 3 - FIXATION ALÉSAGE Ø35 - GRANIT / COMPOSITE
- 1 x017708 MEULE PROFIL AR20 Ø70 POS 6 - FIXATION ALÉSAGE Ø35 - GRANIT / COMPOSITE
- 1 x017709 MEULE PROFIL AR20 Ø70 POS 7 - FIXATION ALÉSAGE Ø35 - GRANIT / COMPOSITE
- 1 x017864 FRAISE PROFIL AR20 Ø78 MFP5 - FIXATION ALÉSAGE Ø35 - GRANIT / COMPOSITE

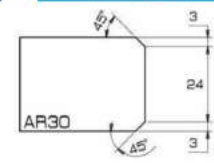


KIT PROFIL AR30 Ø80 - FIXATION ALESAGE Ø35 - GRANIT / COMPOSITE

0 **K0000 260**

Composé de :

- 1 x017710 FRAISE PROFIL AR30 Ø80 R3/45° POS 1 - FIXATION ALESAGE Ø35 - GRANIT / COMPOSITE
- 1 x017711 FRAISE PROFIL AR30 Ø80 R3/45° POS 2 - FIXATION ALESAGE Ø35 - GRANIT / COMPOSITE
- 1 x017712 FRAISE PROFIL AR30 Ø80 R3/45° POS 3 - FIXATION ALESAGE Ø35 - GRANIT / COMPOSITE
- 1 x017713 MEULE PROFIL AR30 Ø80 R3/45° POS 6 - FIXATION ALESAGE Ø35 - GRANIT / COMPOSITE
- 1 x017714 MEULE PROFIL AR30 Ø80 R3/45° POS 7 - FIXATION ALESAGE Ø35 - GRANIT / COMPOSITE
- 1 x017866 FRAISE PROFIL AR30 Ø80MFP5 - FIXATION ALÉSAGE Ø35 - GRANIT / COMPOSITE

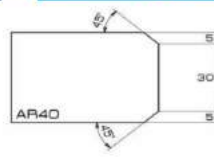


KIT PROFIL AR40 Ø80 - FIXATION ALESAGE Ø35 - GRANIT / COMPOSITE

0 **K0000 261**

Composé de :

- 1 x017694 FRAISE PROFIL AR40 Ø80POS 1 - FIXATION ALESAGE Ø35 - GRANIT/ COMPOSITE
- 1 x017715 FRAISE PROFIL AR40 Ø80POS 2 - FIXATION ALESAGE Ø35 - GRANIT / COMPOSITE
- 1 x017716 FRAISE PROFIL AR40 Ø80POS 3 - FIXATION ALESAGE Ø35 - GRANIT/ COMPOSITE
- 1 x017717 MEULE PROFIL AR40 Ø80 POS 6 - FIXATION ALESAGE Ø35 - GRANIT/ COMPOSITE
- 1 x017718 MEULE PROFIL AR40 Ø80 POS 7 - FIXATION ALESAGE Ø35- GRANIT/ COMPOSITE
- 1 x017867 FRAISE PROFIL AR40 Ø80 MFP5 - FIXATION ALESAGE Ø35 - GRANIT / COMPOSITE

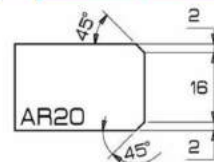


KIT PROFIL AR20 Ø20 mm- FIXATION 1/2 GAZ - GRANIT / COMPOSITE

0 **K0000 322**

Composé de :

- 1 x018520 FRAISE PROFIL AR20 Ø20 R2/45° POS 1 - FIXATION 1/2 GAZ - - GRANIT / COMPOSITE
- 1 x018521 FRAISE PROFIL AR20 Ø20 R2/45° POS 2 - FIXATION 1/2 GAZ - GRANIT / COMPOSITE
- 1 x018522 FRAISE PROFIL AR20 Ø20 R2/45° POS 3 - FIXATION 1/2 GAZ - GRANIT / COMPOSITE
- 1 x018523 FRAISE PROFIL AR20 Ø20 R2/45° POS 4 - FIXATION 1/2 GAZ - GRANIT / COMPOSITE
- 1 x018524 MEULE PROFIL AR20 Ø20 R2/45° POS 6 - FIXATION 1/2 GAZ - GRANIT / COMPOSITE
- 1 x018525 MEULE PROFIL AR20 Ø20 R2/45° POS 7 - FIXATION 1/2 GAZ - GRANIT / COMPOSITE

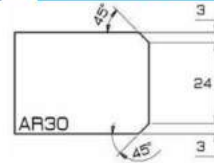


KIT PROFIL AR30 Ø20 mm- FIXATION 1/2 GAZ - GRANIT/ COMPOSITE

0 **K0000 323**

Composé de :

- 1 x018526 FRAISE PROFIL AR30 Ø20 R3/45° - POS 1 - FIXATION 1/2 GAZ - GRANIT/ COMPOSITE
- 1 x018527 FRAISE PROFIL AR30 Ø20 R3/45° - POS 2 - FIXATION 1/2 GAZ - GRANIT/ COMPOSITE
- 1 x018528 FRAISE PROFIL AR30 Ø20 R3/45° - POS 3 - FIXATION 1/2 GAZ - GRANIT/ COMPOSITE
- 1 x018529 FRAISE PROFIL AR30 Ø20 R3/45° - POS 4 - FIXATION 1/2 GAZ - GRANIT/ COMPOSITE
- 1 x018530 MEULE PROFIL AR30 Ø20 R3/45° - POS 6 - FIXATION 1/2 GAZ - GRANIT/ COMPOSITE
- 1 x018531 MEULE PROFIL AR30 Ø20 R3/45° - POS 7 - FIXATION 1/2 GAZ - GRANIT/ COMPOSITE

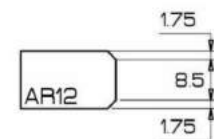


KIT PROFIL AR12 Ø20 mm - FIXATION 1/2 GAZ - GRANIT- COMPOSITE

0 **K0000 587**

Composé de :

- 1 x024736 FRAISE PROFIL AR12 Ø20 POS 1 - FIXATION 1/2 GAZ - GRANIT / COMPOSITE
- 1 x024737 FRAISE PROFIL AR12 Ø20 POS 2 - FIXATION 1/2 GAZ - GRANIT / COMPOSITE
- 1 x024738 FRAISE PROFIL AR12 Ø20 POS 3 - FIXATION 1/2 GAZ - GRANIT / COMPOSITE
- 1 x024739 FRAISE PROFIL AR12 Ø20 POS 4 - FIXATION 1/2 GAZ - GRANIT / COMPOSITE
- 1 x024740 MEULE PROFIL AR12 Ø20 POS 6 - FIXATION 1/2 GAZ - GRANIT / COMPOSITE
- 1 x024741 MEULE PROFIL AR12 Ø20 POS 7 - FIXATION 1/2 GAZ - GRANIT / COMPOSITE

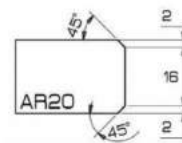


KIT PROFIL AR20 Ø55mm -MARBRE

0 **K0000 422**

Composé de :

- 1 x020139 FRAISE DE FORME PROFIL AR20 Ø55 - VACCUM - POS 1 - MARBRE
- 1 x020140 FRAISE DE FORME PROFIL AR20 Ø55 - VACCUM - POS 2 - MARBRE
- 1 x020141 FRAISE DE FORME PROFIL AR20 Ø55 - ELECTRO-DEPOSE - POS3 - MARBRE - FIXATION ALESAGE
- 1 x020142 MEULE PROFIL AR20 Ø55 RESINEPOS 4 - FIXATION ALESAGE Ø35MARBRE
- 1 x020143 MEULE PROFIL AR20 Ø55 RESINEPOS 5 - FIXATION ALESAGE Ø35MARBRE

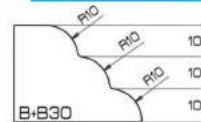


KIT PROFIL B+B30 Ø120 R10 - FIXATION ALESAGE Ø35 - GRANIT / COMPOSITE

0 **K0000 266**

Composé de :

- 1 x017740 FRAISE PROFIL B+B30 Ø120POS 1 - FIXATION ALESAGE Ø35 - GRANIT / COMPOSITE
- 1 x017741 FRAISE PROFIL B+B30 Ø120 -POS 2 - FIXATION ALESAGE Ø35 - GRANIT / COMPOSITE
- 1 x017742 FRAISE PROFIL B+B30 Ø120POS 3 - FIXATION ALESAGE Ø35 - GRANIT / COMPOSITE
- 1 x017743 MEULE PROFIL B+B30 Ø125 POS 4 - FIXATION ALESAGE Ø35 - GRANIT / COMPOSITE
- 1 x017744 MEULE PROFIL B+B30 Ø125 -POS 5 - FIXATION ALESAGE Ø35 - GRANIT / COMPOSITE
- 1 x017874 MEULE PROFIL B + B30 Ø120 R10 POS 6 - FIXATION ALESAGE Ø35 - GRANIT / COMPOSITE



KIT PROFIL B30 Ø120 mm - FIXATION ALESAGE Ø35 - GRANIT / COMPOSITE

0 **K0000 373**

Kit de profil B30 qui sert dans le funéraire à faire les arrondis sur les prie-Dieu ou sur le bord des tombales.

Il peut servir dans la décoration pour les arrondis des tables ou des marches d'escaliers.



Composé de :

- 1 x017724 FRAISE PROFIL B30 Ø120 R30 - POS1 - FIXATION ALÉS Ø3 UHS - GRANIT COMPOSITE
- 1 x017725 FRAISE PROFIL B30 Ø120 R30 POS2 - FIXATION ALÉSAGE Ø35 UHS - GRANIT COMPOSITE
- 1 x017726 FRAISE PROFIL B30 Ø120 R30 POS3 - FIXATION ALÉSAGE Ø35 UHS - GRANIT COMPOSITE
- 1 x017727 FRAISE PROFIL B30 Ø120 R30 POS4 - FIXATION ALÉSAGE Ø35 UHS - GRANIT COMPOSITE
- 1 x017728 MEULE PROFIL B30 Ø120 R30 POS6 - FIXATION ALESAGE Ø35 UHS - GRANIT COMPOSITE
- 1 x019470 MEULE PROFIL B30 Ø120 R30 POS7 - FIXATION ALESAGE Ø35 UHS - GRANIT COMPOSITE

KIT PROFIL D30 Ø120 R5 45° -FIXATION ALÉSAGE Ø35 -GRANIT / COMPOSITE

0 **K0000 252**

Composé de :

- 1 x017543 FRAISE PROFIL D30 R5 Ø120 POS 1 - FIXATION ALÉSAGE Ø35 GRANIT / COMPOSITE
- 1 x017544 FRAISE PROFIL D30 R5 Ø120 POS 2 - FIXATION ALÉSAGE Ø35 GRANIT / COMPOSITE
- 1 x017545 FRAISE PROFIL D30 R5 Ø120 POS 3 - FIXATION ALÉSAGE Ø35 GRANIT / COMPOSITE
- 1 x017546 MEULE PROFIL D30 R5 Ø120 POS 6 - FIXATION ALÉSAGE Ø35 GRANIT / COMPOSITE
- 1 x017547 MEULE PROFIL D30 R5 Ø120 POS 7 - FIXATION ALÉSAGE Ø35 GRANIT / COMPOSITE
- 1 x017861 FRAISE PROFIL D30 R5 Ø120 POS 5 - FIXATION ALÉSAGE Ø35 - GRANIT / COMPOSITE

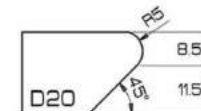


KIT PROFIL D20 Ø120 R5 UHSFIXATION ALÉSAGE Ø35 - GRANIT / COMPOSITE

0 **K0000 267**

Composé de :

- 1 x017745 FRAISE PROFIL D20 Ø120 R5 45° -POS 1 - FIXATION ALÉSAGE Ø35 - GRANIT / COMPOSITE
- 1 x017746 FRAISE PROFIL D20 Ø120 R5 45° -POS 2 - FIXATION ALÉSAGE Ø35 - GRANIT / COMPOSITE
- 1 x017747 FRAISE PROFIL D20 Ø120 R5 45° -POS 3 - FIXATION ALÉSAGE Ø35 - GRANIT / COMPOSITE
- 1 x017850 FRAISE PROFIL D20 Ø120 R5 45° -POS 5 - FIXATION ALÉSAGE Ø35 - GRANIT / COMPOSITE
- 1 x017748 MEULE PROFIL D20 Ø120 R5 45° -POS 6 - FIXATION ALÉSAGE Ø35 - GRANIT / COMPOSITE
- 1 x017749 MEULE PROFIL D20 Ø120 R5 45° -POS 7 - FIXATION ALÉSAGE Ø35 - GRANIT / COMPOSITE

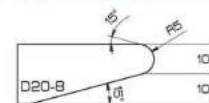


KIT PROFIL D20-8 Ø150 - FIXATION ALESAGE Ø35 - GRANIT / COMPOSITE

0 **K0000 557**

Composé de :

- 1 x024176 FRAISE PROFIL D20-8 Ø150 R5 15° - POS 1 - ALÉSAGE Ø35 - GRANIT / COMPOSITE
- 1 x024177 FRAISE PROFIL D20-8 Ø150 R5 15° - POS 2 - ALÉSAGE Ø35 - GRANIT / COMPOSITE
- 1 x024178 FRAISE PROFIL D20-8 Ø150 R5 15° - POS 3 - ALÉSAGE Ø35 - GRANIT / COMPOSITE
- 1 x024179 FRAISE PROFIL D20-8 Ø150 R5 15° - POS 4 - ALÉSAGE Ø35 - GRANIT / COMPOSITE
- 1 x024180 MEULE PROFIL D20-8 Ø150 R5 15° - POS 5 - ALÉSAGE Ø35 - GRANIT / COMPOSITE
- 1 x024181 MEULE PROFIL D20-8 Ø150 R5 15° - POS 6 - ALÉSAGE Ø35 - GRANIT / COMPOSITE
- 1 x024182 MEULE PROFIL D20-8 Ø150 R5 15° - POS 7 - ALÉSAGE Ø35 - GRANIT / COMPOSITE

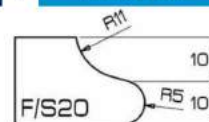


KIT PROFILF20 R10 Ø120- FIXATION ALÉSAGE Ø35 - GRANIT / COMPOSITE

0 **K0000 584**

Composé de :

- 1 x021846 FRAISE PROFIL F20 R10 Ø120 POS 1 - FIXATION ALÉSAGE Ø35 GRANIT / COMPOSITE
- 1 x021847 FRAISE PROFIL F20 R10 Ø120 POS 2 - FIXATION ALÉSAGE Ø35 GRANIT / COMPOSITE
- 1 x021848 FRAISE PROFIL F20 R10 Ø120 POS 3 - FIXATION ALÉSAGE Ø35 GRANIT / COMPOSITE
- 1 x021849 MEULE PROFIL F20 R10 Ø92 POS 6 - FIXATION ALÉSAGE Ø35 GRANIT / COMPOSITE
- 1 x021850 MEULE PROFIL F20 R10 Ø92 POS 7 - FIXATION ALÉSAGE Ø35 GRANIT / COMPOSITE
- 1 x021852 FRAISE PROFIL F20 Ø120 MFP5 POS 5 - FIXATION ALÉSAGE Ø35 GRANIT / COMPOSITE



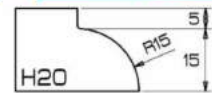
KIT PROFIL H20 Ø120 R15 - FIXATION ALESAGE Ø35 - GRANIT / COMPOSITE

0

K0000 269

Composé de :

- 1 x017825 FRAISE FORME PROFIL H20 Ø120 POS 1 - FIXATION ALÉSAGE Ø35 GRANIT - COMPOSITE
- 1 x017826 FRAISE PROFIL H20 Ø120 R15 POS 2 - FIXATION ALÉSAGE Ø35 GRANIT - COMPOSITE
- 1 x017827 FRAISE PROFIL H20 Ø120 R15 POS 3 - FIXATION ALÉSAGE Ø35 GRANIT - COMPOSITE
- 1 x017862 FRAISE PROFIL H20 Ø120 R15 POS 5 - FIXATION ALÉSAGE Ø35 - GRANIT / COMPOSITE
- 1 x017828 MEULE PROFIL H20 Ø120 R15 POS 6 - FIXATION ALÉSAGE Ø35 GRANIT / COMPOSITE
- 1 x017829 MEULE PROFIL H20 Ø120 R15 POS 7 - FIXATION ALÉSAGE Ø35 GRANIT / COMPOSITE



KIT PROFIL H30 Ø120 R25 - FIXATION ALESAGE Ø35 - GRANIT / COMPOSITE

0 **K0000 271**

Composé de :

- 1 x017830 FRAISE PROFIL H30 Ø120 POS 1 - FIXATION ALESAGE Ø35 GRANIT / COMPOSITE
- 1 x017831 FRAISE PROFIL H30 Ø120 POS 2 - FIXATION ALÉSAGE Ø35 GRANIT / COMPOSITE
- 1 x017832 FRAISE PROFIL H30 Ø120 POS 3 - FIXATION ALÉSAGE Ø35 GRANIT / COMPOSITE
- 1 x017833 MEULE PROFIL H30 Ø120 POS 6 - FIXATION ALÉSAGE Ø35 GRANIT / COMPOSITE
- 1 x017834 MEULE PROFIL H30 Ø120 POS 7 - FIXATION ALÉSAGE Ø35 GRANIT / COMPOSITE
- 1 x017860 FRAISE PROFIL H30 Ø120 POS 5 - FIXATION ALÉSAGE Ø35 - GRANIT / COMPOSITE



KIT PROFIL H30 Ø55 mm - FIXATION ALESAGE Ø35 - MARBRE

0 **K0000 328**

Composé de :

- 1 x018717 FRAISE PROFIL H30 Ø55 POS 1 - FIXATION ALÉSAGE Ø35 - MARBRE
- 1 x018718 FRAISE PROFIL H30 Ø55 POS 2 - FIXATION ALÉSAGE Ø35 - MARBRE
- 1 x018719 FRAISE PROFIL H30 Ø55 POS 3 - FIXATION ALÉSAGE Ø35 - MARBRE
- 1 x018720 MEULE PROFIL H30 Ø55 POS 4 - FIXATION ALÉSAGE Ø35 - MARBRE
- 1 x018721 MEULE PROFIL H30 Ø55 POS 5 - FIXATION ALÉSAGE Ø35 - MARBRE



KIT PROFIL H20 Ø55mm - FIXATION ALESAGE Ø35 - MARBRE

0 **K0000 414**

Composé de :

- 1 x019879 FRAISE PROFIL H20 Ø55 UHS POS 1 - FIXATION ALESAGE Ø35 - VACCUM - MARBRE
- 1 x019880 FRAISE PROFIL H20 Ø55 UHS POS 2 - FIXATION ALESAGE Ø35 - VACCUM - MARBRE
- 1 x019881 FRAISE PROFIL H20 Ø55 POS 3 - FIXATION ALESAGE Ø35 - VACCUM - MARBRE
- 1 x019882 FRAISE PROFIL H20 Ø55 RESINE POS 4 - FIXATION ALESAGE Ø35 - VACCUM - MARBRE
- 1 x019883 FRAISE PROFIL H20 Ø55 RESINE POS 5 - FIXATION ALESAGE Ø35 - VACCUM - MARBRE



KIT PROFIL L30 Ø120 - FIXATION ALESAGE Ø35 - GRANIT / COMPOSITE

0 **K0000 583**

Composé de :

- 1 x021549 FRAISE PROFIL L30 Ø120 POS 1 - FIXATION ALESAGE Ø35 GRANIT / COMPOSITE
- 1 x021550 FRAISE PROFIL L30 Ø120 POS 2 - FIXATION ALESAGE Ø35 GRANIT / COMPOSITE
- 1 x021551 FRAISE PROFIL L30 Ø120 POS 3 - FIXATION ALESAGE Ø35 GRANIT / COMPOSITE
- 1 x021552 FRAISE PROFIL L30 Ø120 POS 4 - FIXATION ALESAGE Ø35 GRANIT / COMPOSITE
- 1 x021553 FRAISE PROFIL L30 Ø120 MFP5 - FIXATION ALESAGE Ø35 GRANIT / COMPOSITE
- 1 x021554 MEULE PROFIL L30 Ø120 POS 6 - FIXATION ALESAGE Ø35 GRANIT / COMPOSITE
- 1 x021555 MEULE PROFIL L30 Ø120 POS 7 - FIXATION ALESAGE Ø35 GRANIT / COMPOSITE

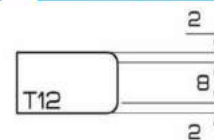


KIT PROFIL T12 Ø20mm- RAYON 2 - FIXATION 1/2 GAZ - CERAMIQUE / DEKTON

0 **K0000 503**

Composé de :

- 1 x022035 FRAISE PROFIL T12 Ø20 R2 POS 1 - FIXATION 1/2 GAZ CÉRAMIQUE
- 1 x022036 FRAISE PROFIL T12 Ø20 R2 POS 2 - FIXATION 1/2 GAZ CÉRAMIQUE
- 1 x022037 FRAISE PROFIL T12 Ø20 R2 POS 3 - FIXATION 1/2 GAZ CÉRAMIQUE
- 1 x022038 FRAISE PROFIL T12 Ø20 R2 POS 4 - FIXATION 1/2 GAZ CÉRAMIQUE
- 1 x022039 MEULE PROFIL T12 Ø20 R2 POS 6 - FIXATION 1/2 GAZ CÉRAMIQUE
- 1 x022040 MEULE PROFIL T12 Ø20 R2 POS 7 - FIXATION 1/2 GAZ CÉRAMIQUE

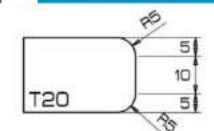


KIT PROFIL T20 Ø77 R5 - FIXATION ALESAGE Ø35 - GRANIT / COMPOSITE

0 **K0000 272**

Composé de :

- 1 x017750 FRAISE PROFIL T20 Ø77 R5 POS 1 - FIXATION ALESAGE Ø3 - GRANIT / COMPOSITE
- 1 x017751 FRAISE PROFIL T20 Ø77 R5 POS 2 - FIXATION ALESAGE Ø35 - GRANIT / COMPOSITE
- 1 x017752 FRAISE PROFIL T20 Ø77 R5 POS 3 - FIXATION ALESAGE Ø35 - GRANIT / COMPOSITE
- 1 x017753 MEULE PROFIL T20 Ø80 R5 POS 6 - FIXATION ALESAGE Ø35 - GRANIT / COMPOSITE
- 1 x017754 MEULE PROFIL T20 Ø80 R5 POS 7 - FIXATION ALESAGE Ø35 - GRANIT / COMPOSITE
- 1 x017863 FRAISE PROFIL T20 Ø77 MFP5 - FIXATION ALESAGE Ø35 - GRANIT / COMPOSITE

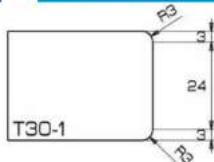


KIT PROFIL T30-1 Ø77 R3 - FIXATION ALÉSAGE Ø35 - GRANIT / COMPOSITE

0 **K0000 273**

Composé de :

- 1 x017760 FRAISE PROFIL T30-1 Ø77 R3 UHS POS 1 - FIXATION ALÉSAGE Ø35 - GRANIT / COMPOSITE
- 1 x017761 FRAISE PROFIL T30-1 Ø77 R3 UHS POS 2 - FIXATION ALÉSAGE Ø35 - GRANIT / COMPOSITE
- 1 x017762 FRAISE PROFIL T30-1 Ø77 R3 UHS POS 3 - FIXATION ALÉSAGE Ø35 - GRANIT / COMPOSITE
- 1 x017763 MEULE PROFIL T30-1 Ø80 R3 UHS POS 6 - FIXATION ALÉSAGE Ø35 - GRANIT / COMPOSITE
- 1 x017764 MEULE PROFIL T30-1 Ø80 R3 UHS POS 7 - FIXATION ALÉSAGE Ø35 - GRANIT / COMPOSITE
- 1 x017875 FRAISE PROFIL T30-1 Ø77 R3 MFP5 - FIXATION ALÉSAGE Ø35 - GRANIT / COMPOSITE

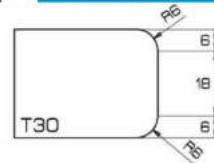


KIT PROFIL T30 Ø77 R6 UHS - FIXATION ALÉSAGE Ø35 - GRANIT / COMPOSITE

0 **K0000 275**

Composé de :

- 1 x017755 FRAISE PROFIL T30 Ø77 R6 UHS POS 1 - FIXATION ALÉSAGE Ø35 - GRANIT / COMPOSITE
- 1 x017756 FRAISE PROFIL T30 Ø77 R6 UHS POS 2 - FIXATION ALÉSAGE Ø35 - GRANIT / COMPOSITE
- 1 x017757 FRAISE PROFIL T30 Ø77 R6 UHS POS 3 - FIXATION ALÉSAGE Ø35 - GRANIT / COMPOSITE
- 1 x017758 MEULE PROFIL T30 Ø85 R6 UHS POS 6 - FIXATION ALÉSAGE Ø35 - GRANIT / COMPOSITE
- 1 x017759 MEULE PROFIL T30 Ø85 R6 UHS POS 7 - FIXATION ALÉSAGE Ø35 - GRANIT / COMPOSITE
- 1 x017877 FRAISE PROFIL T30 Ø77 MFP5 - FIXATION ALÉSAGE 35 - GRANIT / COMPOSITE

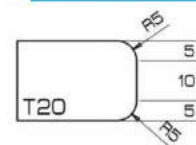


KIT DE PROFIL T20 R5 Ø20 MM - FIXATION ALESAGE Ø35 - GRANIT / COMPOSITE

0 K0000 457

Composé de :

- 1 x021166 FRAISE FORME T20 Ø20 R5 POS 1 FIXATION 1/2 GAZ - GRANIT / COMPOSITE
- 1 x021167 FRAISE FORME T20 Ø20 R5 POS 2 FIXATION 1/2 GAZ - GRANIT / COMPOSITE
- 1 x021168 FRAISE FORME T20 Ø20 R5 POS 3 FIXATION 1/2 GAZ - GRANIT / COMPOSITE
- 1 x021169 FRAISE FORME T20 Ø20 R5 POS 4 FIXATION 1/2 GAZ - GRANIT / COMPOSITE
- 1 x021170 FRAISE FORME T20 Ø20 R5 POS 5 FIXATION 1/2 GAZ - GRANIT / COMPOSITE
- 1 x021171 FRAISE FORME T20 Ø20 R5 POS 6 FIXATION 1/2 GAZ - GRANIT / COMPOSITE
- 1 x021172 FRAISE FORME T20 Ø20 R5 POS 7 FIXATION 1/2 GAZ - GRANIT / COMPOSITE

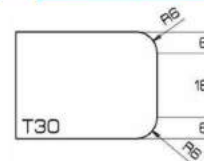


KIT DE PROFIL T30 R6 Ø20 MM - FIXATION 1/2 GAZ - GRANIT / COMPOSITE

0 K0000 458

Composé de :

- 1 x021173 FRAISE PROFIL T30 Ø20 R6 POS 1 - FIXATION 1/2 GAZ - GRANIT / COMPOSITE
- 1 x021174 FRAISE PROFIL T30 Ø20 R6 POS 2 - FIXATION 1/2 GAZ GRANIT / COMPOSITE
- 1 x021175 FRAISE PROFIL T30 Ø20 R6 POS 3 - FIXATION 1/2 GAZ - GRANIT / COMPOSITE
- 1 x021178 FRAISE PROFIL T30 Ø20 R6 POS 4 - FIXATION 1/2 GAZ - GRANIT / COMPOSITE
- 1 x021176 MEULE PROFIL T30 Ø20 R6 POS 6 - FIXATION 1/2 GAZ - GRANIT / COMPOSITE
- 1 x021177 MEULE PROFIL T30 Ø20 R6 POS 7 - FIXATION 1/2 GAZ - GRANIT / COMPOSITE

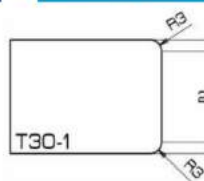


KIT PROFIL T30 R3 Ø20mm - FIXATION 1/2 GAZ - GRANIT / COMPOSITE

0 K0000 459

Composé de :

- 1 x021179 FRAISE FORME T30-1 Ø20 R3 POS 1 - FIXATION 1/2 GAZ - GRANIT / COMPOSITE
- 1 x021182 FRAISE FORME T30-1 Ø20 R3 POS 2 - FIXATION 1/2 GAZ - GRANIT / COMPOSITE
- 1 x021181 FRAISE FORME T30-1 Ø20 R3 POS 3 - FIXATION 1/2 GAZ - GRANIT / COMPOSITE
- 1 x021183 FRAISE FORME T30-1 Ø20 R3 POS 4 - FIXATION 1/2 GAZ - GRANIT / COMPOSITE
- 1 x021184 FRAISE FORME T30-1 Ø20 R3 MFP5 - FIXATION 1/2 GAZ - GRANIT / COMPOSITE
- 1 x021185 FRAISE FORME T30-1 Ø20 R3 POS 6 - FIXATION 1/2 GAZ - GRANIT / COMPOSITE
- 1 x021186 FRAISE FORME T30-1 Ø20 R3 POS 7 - FIXATION 1/2 GAZ - GRANIT / COMPOSITE

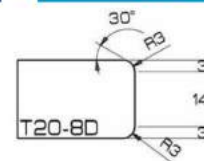


KIT PROFIL T20-8 R3 Ø20 MM - FIXATION 1/2 GAZ - GRANIT / COMPOSITE

0 K0000 502

Composé de :

- 1 x022028 FRAISE PROFIL T20-8 Ø20 R3 POS 1 - FIXATION 1/2 GAZ GRANIT / COMPOSITE
- 1 x022029 FRAISE PROFIL T20-8 Ø20 R3 POS 2 - FIXATION 1/2 GAZ GRANIT / COMPOSITE
- 1 x022030 FRAISE PROFIL T20-8 Ø20 R3 POS 3 - FIXATION 1/2 GAZ GRANIT / COMPOSITE
- 1 x022031 FRAISE PROFIL T20-8 Ø20 R3 POS 4 - FIXATION 1/2 GAZ GRANIT / COMPOSITE
- 1 x022032 FRAISE PROFIL T20-8 Ø20 R3 POS 5 - FIXATION 1/2 GAZ GRANIT / COMPOSITE
- 1 x022033 MEULE PROFIL T20-8 Ø20 R3 POS 6 - FIXATION 1/2 GAZ GRANIT / COMPOSITE
- 1 x022034 MEULE PROFIL T20-8 Ø20 R3 POS 7 - FIXATION 1/2 GAZ GRANIT / COMPOSITE

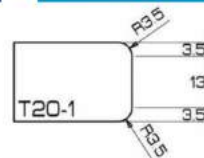


KIT PROFIL T20-1 Ø77 R3.5 - FIXATION ALÉSAGE Ø35 - GRANIT / COMPOSITE

0 K0000 585

Composé de :

- 1 x022080 FRAISE PROFIL T20-1 Ø77 R3.5 POS 1 - FIXATION ALESAGE Ø35 GRANIT / COMPOSITE
- 1 x022081 FRAISE PROFIL T20-1 Ø77 R3.5 POS 2 - FIXATION ALESAGE Ø35 GRANIT / COMPOSITE
- 1 x022082 FRAISE PROFIL T20-1 Ø77 R3.5 POS 3 - FIXATION ALESAGE Ø35 GRANIT / COMPOSITE
- 1 x022078 FRAISE PROFIL T20-1 Ø77 R3.5 POS 4 - FIXATION ALESAGE Ø35 GRANIT / COMPOSITE
- 1 x022079 FRAISE PROFIL T20-1 Ø77 R3.5 POS 4 - FIXATION ALESAGE Ø35 GRANIT / COMPOSITE
- 1 x024796 FRAISE PROFIL T20-1 Ø77 R3.5 POS 6 - FIXATION ALESAGE Ø35 GRANIT / COMPOSITE
- 1 x024796 FRAISE PROFIL T20-1 Ø77 R3.5 POS 6 - FIXATION ALESAGE Ø35 GRANIT / COMPOSITE



KIT PROFIL V20 Ø86 R10 - FIXATION ALESAGE Ø35 - GRANIT / COMPOSITE

0 K0000 276

Composé de :

- 1 x017770 FRAISE PROFIL V20 Ø86 R10 POS 1 - FIXATION ALÉSAGE Ø35 GRANIT / COMPOSITE
- 1 x017771 FRAISE PROFIL V20 Ø86 R10 POS 2 - FIXATION ALÉSAGE Ø35 GRANIT / COMPOSITE
- 1 x017772 FRAISE PROFIL V20 Ø86 R10 POS 3 - FIXATION ALÉSAGE Ø35 GRANIT / COMPOSITE
- 1 x017773 MEULE PROFIL V20 Ø100 R10 POS 6 - FIXATION ALÉSAGE Ø35 - GRANIT / COMPOSITE
- 1 x017774 MEULE PROFIL V20 Ø100 R10 POS 7 - FIXATION ALÉSAGE Ø35 - GRANIT / COMPOSITE
- 1 x017878 FRAISE PROFIL V20 Ø86 MFP5 - FIXATION ALÉSAGE Ø35 - GRANIT / COMPOSITE



KIT PROFIL V30 Ø96 R15 - FIXATION ALESAGE Ø35 - GRANIT / COMPOSITE

0 K0000 277

Composé de :

- 1 x017775 FRAISE PROFIL V30 Ø96 POS 1 - FIXATION ALÉSAGE Ø35 GRANIT / COMPOSITE
- 1 x017776 FRAISE PROFIL V30 Ø96 POS 2 - FIXATION ALÉSAGE Ø35 GRANIT / COMPOSITE
- 1 x017777 FRAISE PROFIL V30 Ø96 POS 3 - FIXATION ALÉSAGE Ø35 GRANIT / COMPOSITE
- 1 x017778 MEULE PROFIL V30 Ø96 POS 6 - FIXATION ALÉSAGE Ø35 GRANIT / COMPOSITE
- 1 x017779 MEULE PROFIL V30 Ø96 POS 7 - FIXATION ALÉSAGE Ø35 GRANIT / COMPOSITE
- 1 x017879 FRAISE PROFIL V30 Ø96 POS 5 - FIXATION ALÉSAGE Ø35 GRANIT / COMPOSITE



KIT PROFIL V40 Ø120 R20 - FIXATION ALESAGE Ø35 - GRANIT / COMPOSITE

0 **K0000 278**

Composé de :

- 1 x017780 FRAISE PROFIL V40 Ø120 R20 UHS POS 1 - FIXATION ALÉSAGE Ø35 - GRANIT / COMPOSITE
- 1 x017781 FRAISE PROFIL V40 Ø120 R20 UHSPOS 2 - FIXATION ALÉSAGE Ø35 - GRANIT / COMPOSITE
- 1 x017782 FRAISE PROFIL V40 Ø120 R20 UHSPOS 3 - FIXATION ALÉSAGE Ø35 - GRANIT / COMPOSITE
- 1 x017783 MEULE PROFIL V40 Ø108 R20 UHS POS 6 - FIXATION ALÉSAGE Ø35 - GRANIT / COMPOSITE
- 1 x017784 MEULE PROFIL V40 Ø108 R20 UHS POS 7 - FIXATION ALÉSAGE Ø35 - GRANIT / COMPOSITE
- 1 x017857 FRAISE PROFIL V40 Ø120 R20 UHS MP5 - FIXATION ALÉSAGE Ø35 - GRANIT / COMPOSITE



KIT PROFIL 1V1 45° H15 Ø100 - FIXATION ALESAGE Ø35 - GRANIT / COMPOSITE

0 **K0000 586**

Composé de :

- 1 x023769 FRAISE PROFIL 1V1 45° H15 Ø100 POS 1 - FIXATION ALESAGE Ø35 GRANIT / COMPOSITE
- 1 x023770 FRAISE PROFIL 1V1 45° H15 Ø100 POS 2 - FIXATION ALESAGE Ø35 GRANIT / COMPOSITE
- 1 x023771 FRAISE PROFIL 1V1 45° H15 Ø100 POS 3 - FIXATION ALESAGE Ø35 GRANIT / COMPOSITE
- 1 x023772 FRAISE PROFIL 1V1 45° H15 Ø100 POS 4 - FIXATION ALESAGE Ø35 GRANIT / COMPOSITE
- 1 x023773 FRAISE PROFIL 1V1 45° H15 Ø100 POS 5 - FIXATION ALESAGE Ø35 GRANIT / COMPOSITE
- 1 x023774 MEULE PROFIL 1V1 45° H15 Ø100 - POS 6 - FIXATION ALESAGE Ø35 - GRANIT / COMPOSITE
- 1 x023775 MEULE PROFIL 1V1 45° H15 Ø100 - POS 7 - FIXATION ALESAGE Ø35 - GRANIT / COMPOSITE



KIT PROFIL Z40 Ø20mm - FIXATION 1/2 GAZ - - DEKTON / CERAMIQUE

0 **K0000 468**

Composé de :

- 1 x021062 FRAISE PROFIL Z40 Ø20 POS 1 - FIXATION 1/2 GAZ - DEKTON / CERAMIQUE
- 1 x021063 FRAISE PROFIL Z40 Ø20 POS 2 - FIXATION 1/2 GAZ - DEKTON / CERAMIQUE
- 1 x021064 FRAISE PROFIL Z40 Ø20 POS 3 - FIXATION 1/2 GAZ - DEKTON / CERAMIQUE
- 1 x021065 FRAISE PROFIL Z40 Ø20 POS 4 - FIXATION 1/2 GAZ - DEKTON / CERAMIQUE
- 1 x021066 MEULE PROFIL Z40 Ø20POS 6 - FIXATION 1/2 GAZ - DEKTON / CERAMIQUE
- 1 x021067 MEULE PROFIL Z40 Ø20POS 7 - FIXATION 1/2 GAZ - DEKTON / CERAMIQUE



KIT PROFIL Z30 Ø20mm - FIXATION 1/2 GAZ - - DEKTON/ CERAMIQUE

0 **K0000 469**

Composé de :

- 1 x021068 FRAISE PROFIL Z30 Ø20 - POS 1 - FIXATION 1/2 GAZ - DEKTON /CERAMIQUE
- 1 x021069 FRAISE PROFIL Z30 Ø20 - POS 2 - FIXATION 1/2 GAZ - DEKTON /CERAMIQUE
- 1 x021070 FRAISE PROFIL Z30 Ø20 - POS 3 - FIXATION 1/2 GAZ - DEKTON /CERAMIQUE
- 1 x018157 MEULE PROFIL Z40 Ø20 POS 6 - FIXATION 1/2 GAZ GRANIT / COMPOSITE
- 1 x018158 MEULE PROFIL Z40 Ø20 POS 7 - FIXATION 1/2 GAZ GRANIT / COMPOSITE



KIT PROFIL Z40 Ø80mm - FIXATION ALESAGE Ø35 - DEKTON / CERAMIQUE

0 **K0000 470**

Composé de :

- 1 x022116 FRAISE PROFIL Z40 Ø80 POS 1 - FIXATION ALÉSAGE Ø35 DEKTON / CERAMIQUE
- 1 x022117 FRAISE PROFIL Z40 Ø80 POS 2 - FIXATION ALÉSAGE Ø35 DEKTON / CERAMIQUE
- 1 x022118 FRAISE PROFIL Z40 Ø80 POS 3 - FIXATION ALÉSAGE Ø35 DEKTON / CERAMIQUE
- 1 x022119 FRAISE PROFIL Z40 Ø80 POS 4 - FIXATION ALÉSAGE Ø35 DEKTON / CERAMIQUE
- 1 x022120 MEULE PROFIL Z40 Ø80 POS 6 - FIXATION ALÉSAGE Ø35 DEKTON / CERAMIQUE
- 1 x022128 MEULE PROFIL Z40 Ø80 POS 7 - FIXATION ALÉSAGE Ø35 DEKTON / CERAMIQUE



KIT PROFIL Z30 Ø10mm - FIXATION 1/2 GAZ - DEKTON / CERAMIQUE

0 **K0000 491**

Composé de :

- 1 x022555 FRAISE PROFIL Z30 Ø10 POS 1 - FIXATION 1/2 GAZ DEKTON / CERAMIQUE
- 1 x022556 FRAISE PROFIL Z30 Ø10 POS 2 - FIXATION 1/2 GAZ DEKTON / CERAMIQUE
- 1 x022557 FRAISE PROFIL Z30 Ø10 POS 3 - FIXATION 1/2 GAZ DEKTON / CERAMIQUE
- 1 x022558 MEULE PROFIL Z30 Ø10 POS 4 - FIXATION 1/2 GAZ DEKTON / CERAMIQUE
- 1 x022559 MEULE PROFIL Z30 Ø10 POS 5 - FIXATION 1/2 GAZ DEKTON / CERAMIQUE
- 1 x022560 MEULE PROFIL Z30 Ø10 POS 6 - FIXATION 1/2 GAZ DEKTON / CERAMIQUE



KIT PROFIL Z30 Ø80mm - FIXATION ALÉSAGE Ø35 - DEKTON / CERAMIQUE

0 **K0000 558**

Composé de :

- 1 x024254 FRAISE PROFIL Z30 Ø80 POS 1 - ALESAGE Ø35 - DEKTON / CERAMIQUE
- 1 x024255 FRAISE PROFIL Z30 Ø80 POS 2 - ALESAGE Ø35 - DEKTON / CERAMIQUE
- 1 x024257 FRAISE PROFIL Z30 Ø80 POS 3 - ALESAGE Ø35 - DEKTON / CERAMIQUE
- 1 x024259 FRAISE PROFIL Z30 Ø80 POS 4 - ALESAGE Ø35 - DEKTON / CERAMIQUE
- 1 x024260 MEULE PROFIL Z30 Ø80 POS 6 - ALESAGE Ø35 - DEKTON / CERAMIQUE
- 1 x024261 MEULE PROFIL Z30 Ø80 POS 7 - ALESAGE Ø35 - DEKTON / CERAMIQUE



KIT DE 7 RUBANS DIAMANTÉS Ø80 POUR PROFIL Z30

0 **K0000 026**

Composé de :

- 1 x008998 BANDE ABRASIVE Z30 Ø75X38 - GRAIN 60 - VERT
- 1 x008999 BANDE ABRASIVE Z30 Ø75X38 - GRAIN 120 - NOIR
- 1 x009001 BANDE ABRASIVE Z30 Ø75X38 - GRAIN 180 - ROUGE
- 1 x009002 BANDE ABRASIVE Z30 Ø75X38 - GRAIN 360 - JAUNE
- 1 x009003 BANDE ABRASIVE Z30 Ø75X38 - GRAIN 800 - JAUNE / BLANC
- 1 x009004 BANDE ABRASIVE Z30 Ø75X38 - GRAIN 1500 - BLEU
- 1 x009005 BANDE ABRASIVE Z30 Ø75X38 - GRAIN 3000 - ORANGE



KIT PROFIL Z20 Ø60 - FIXATION ALESAGE Ø35 - GRANIT / COMPOSITE

0 **K0000 279**

Composé de :

- 1 x017785 FRAISE PROFIL Z20 Ø60 POS 1 - ALESAGE Ø35 GRANIT / COMPOSITE
- 1 x017786 FRAISE PROFIL Z20 Ø60 POS 2 - ALESAGE Ø35GRANIT / COMPOSITE
- 1 x017787 FRAISE PROFIL Z20 Ø60 POS 3 - ALESAGE Ø35GRANIT / COMPOSITE
- 1 x017788 MEULE PROFIL Z20 Ø60POS 6 - ALESAGE Ø35 GRANIT / COMPOSITE
- 1 x017789 MEULE PROFIL Z20 Ø60POS 7 - ALESAGE Ø35GRANIT / COMPOSITE
- 1 x017868 MEULE PROFIL Z20 Ø60FINITION- ALESAGE Ø35 GRANIT / COMPOSITE



KIT PROFIL Z30 Ø60 - FIXATION ALESAGE Ø35 - GRANIT / COMPOSITE

0 **K0000 280**

Composé de :

- 1 x017790 FRAISE PROFIL Z30 Ø60 POS 1 - FIXATION ALESAGE Ø35 GRANIT / COMPOSITE
- 1 x017791 FRAISE PROFIL Z30 Ø60 POS 2 - FIXATION ALESAGE Ø35 GRANIT / COMPOSITE
- 1 x017792 FRAISE PROFIL Z30 Ø60 POS 3 - FIXATION ALESAGE Ø35 GRANIT / COMPOSITE
- 1 x017880 FRAISE PROFIL Z30 Ø60 POS 5 - FIXATION ALESAGE Ø35 GRANIT / COMPOSITE
- 1 x017793 MEULE PROFIL Z30 Ø60 POS 6 - FIXATION ALESAGE Ø35 GRANIT / COMPOSITE
- 1 x017794 MEULE PROFIL Z30 Ø60 POS 7 - FIXATION ALESAGE Ø35 GRANIT / COMPOSITE



KIT PROFIL Z40 Ø60 - FIXATION ALESAGE Ø35 - GRANIT / COMPOSITE

0 **K0000 281**

Composé de :

- 1 x017795 FRAISE PROFIL Z40 Ø60 POS 1 - FIXATION ALÉSAGE Ø35 GRANIT / COMPOSITE
- 1 x017796 FRAISE PROFIL Z40 Ø60 POS 2 - FIXATION ALÉSAGE Ø35 GRANIT / COMPOSITE
- 1 x017797 FRAISE PROFIL Z40 Ø60 POS 3 - FIXATION ALÉSAGE Ø35 GRANIT / COMPOSITE
- 1 x017798 MEULE PROFIL Z40 Ø60 POS 6 - FIXATION ALÉSAGE Ø35 GRANIT / COMPOSITE
- 1 x017799 MEULE PROFIL Z40 Ø60 POS 7 - FIXATION ALÉSAGE Ø35 GRANIT / COMPOSITE
- 1 x017881 FRAISE PROFIL Z40 Ø60 MFP5 - FIXATION ALÉSAGE Ø35 GRANIT / COMPOSITE




KIT PROFIL Z40 Ø20 mm - FIXATION 1/2 GAZ - GRANIT / COMPOSITE

0 **K0000 325**

Composé de :

- 1 x018153 FRAISE PROFIL Z40 Ø20 POS 1 - FIXATION 1/2 GAZ GRANIT / COMPOSITE
- 1 x018154 FRAISE PROFIL Z40 Ø20 POS 2 - FIXATION 1/2 GAZ GRANIT / COMPOSITE
- 1 x018155 FRAISE PROFIL Z40 Ø20 POS 3 - FIXATION 1/2 GAZ GRANIT / COMPOSITE
- 1 x018156 FRAISE PROFIL Z40 Ø20 POS 4 - FIXATION 1/2 GAZ GRANIT / COMPOSITE
- 1 x018157 MEULE PROFIL Z40 Ø20 POS 6 - FIXATION 1/2 GAZ GRANIT / COMPOSITE
- 1 x018158 MEULE PROFIL Z40 Ø20 POS 7 - FIXATION 1/2 GAZ GRANIT / COMPOSITE
- 1 x020219 MEULE PROFIL Z40 Ø20 ERASER - POS 5 - FIXATION 1/2 GAZ



KIT PROFIL Z60 Ø80mm AVEC FOND D'ARÊTES - FIXATION ALESAGE Ø35 - GRANIT / COMPOSITE

0 **K0000 339**

Kit de profil Z hauteur 60mm spécialement conçu pour réussir l'usinage des chants avec fond d'arêtes.

Idéal pour réaliser le polissage des chants d'un prie-Dieu

Composé de :

- 1 x019907 FRAISE PROFIL Z60 Ø80 POUR FOND D'ARETES - POS 1 - ALESAGE Ø35 - GRANIT
- 1 x019908 FRAISE PROFIL Z60 Ø80 POUR FOND D'ARETES - POS 2 - ALESAGE Ø35 - GRANIT
- 1 x019909 FRAISE PROFIL Z60 Ø80 POUR FOND D'ARETES - POS 3 - ALESAGE Ø35 - GRANIT
- 1 x019910 FRAISE PROFIL Z60 Ø80 POUR FOND D'ARETES - POS 4 - ALESAGE Ø35 - GRANIT
- 1 x019911 FRAISE PROFIL Z60 Ø80 POUR FOND D'ARETES - POS 6 - ALESAGE Ø35 - GRANIT
- 1 x019912 FRAISE PROFIL Z60 Ø80 POUR FOND D'ARETES - POS 7 - ALESAGE Ø35 - GRANIT
- 1 x019326 MEULE PROFIL Z60 Ø75 - FEUTRE



KIT PROFIL Z30 Ø10 mm - FIXATION 1/2 GAZ - GRANIT / COMPOSITE

0 **K0000 413**

Composé de :

- 1 x019861 FRAISE PROFIL Z30 Ø10 UHS POS 1 - FIXATION 1/2 GAZ - GRANIT / COMPOSITE
- 1 x019862 FRAISE PROFIL Z30 Ø10 UHS POS 2 - FIXATION 1/2 GAZ - GRANIT / COMPOSITE
- 1 x019863 FRAISE PROFIL Z30 Ø10 UHS POS 3 - FIXATION 1/2 GAZ - GRANIT / COMPOSITE
- 1 x019866 MEULE PROFIL Z30 Ø10 UHS POS 6 - FIXATION 1/2 GAZ - GRANIT / COMPOSITE
- 1 x019867 MEULE PROFIL Z30 Ø10 UHS POS 7 - FIXATION 1/2 GAZ - GRANIT / COMPOSITE



KIT PROFIL Z50 Ø60 mm - FIXATION ALESAGE Ø35 - GRANIT / COMPOSITE

0 **K0000 481**

Composé de :

- 1 x022058 FRAISE PROFIL Z50 Ø60 POS 1 - FIXATION ALESAGE Ø35 GRANIT / COMPOSITE
- 1 x022063 FRAISE PROFIL Z50 Ø60 POS 2 - FIXATION ALESAGE Ø35 GRANIT / COMPOSITE
- 1 x022064 FRAISE PROFIL Z50 Ø60 POS 3- FIXATION ALESAGE Ø35 GRANIT / COMPOSITE
- 1 x022077 FRAISE PROFIL Z50 Ø60 POS 5 - FIXATION ALESAGE Ø35 GRANIT / COMPOSITE
- 1 x022065 MEULE PROFIL Z50 Ø60 POS 6 - FIXATION ALESAGE Ø35 GRANIT / COMPOSITE
- 1 x022066 MEULE PROFIL Z50 Ø60 POS 7 - FIXATION ALESAGE Ø35 GRANIT / COMPOSITE



KIT PROFIL Z30 Ø80 - FIXATION ALESAGE Ø35 - GRANIT / COMPOSITE

0 **K0000 579**

Composé de :

- 1 x017064 FRAISE PROFIL Z30 Ø80 POS 1 - FIXATION ALESAGE Ø35 UHS - GRANIT / COMPOSITE
- 1 x017065 FRAISE PROFIL Z30 Ø80 POS 2 - FIXATION ALESAGE Ø35 UHS - GRANIT / COMPOSITE
- 1 x017066 FRAISE PROFIL Z30 Ø80 POS 3 - FIXATION ALESAGE Ø35 UHS - GRANIT / COMPOSITE
- 1 x017067 FRAISE PROFIL Z30 Ø80 POS 4 - FIXATION ALESAGE Ø35 UHS - GRANIT / COMPOSITE
- 1 x017069 MEULE FORME Z30 Ø80 POS 6 - FIXATION ALÉSAGE Ø35GRANIT / COMPOSITE
- 1 x017070 MEULE FORME Z30 Ø80 POS 7 - FIXATION ALÉSAGE Ø35 - GRANIT / COMPOSITE



KIT PROFIL ZR20 Ø80 R5 - FIXATION ALESAGE Ø35 - GRANIT / COMPOSITE

0 **K0000 282**

Composé de :

- 1 x017800 FRAISE PROFIL ZR20 R5 Ø80 POS 1 - FIXATION ALÉSAGE Ø35 GRANIT / COMPOSITE
- 1 x017801 FRAISE PROFIL ZR20 Ø80 R5 POS 2 - FIXATION ALÉSAGE Ø35 GRANIT / COMPOSITE
- 1 x017802 FRAISE PROFIL ZR20 Ø80 R5 POS 3 - FIXATION ALÉSAGE Ø35 GRANIT / COMPOSITE
- 1 x017882 FRAISE PROFIL ZR20 Ø80 R5 MPF5 - FIXATION ALÉSAGE Ø35 - GRANIT / COMPOSITE
- 1 x017803 MEULE PROFIL ZR20 Ø80 R5 POS 6 - FIXATION ALÉSAGE Ø35 GRANIT / COMPOSITE
- 1 x017804 MEULE PROFIL ZR20 Ø80 R5 POS 7 - FIXATION ALÉSAGE Ø35 GRANIT / COMPOSITE

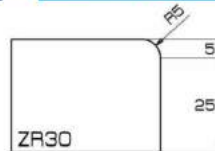


KIT PROFIL ZR30 Ø80 R5 - FIXATION ALESAGE Ø35 - GRANIT / COMPOSITE

0 **K0000 284**

Composé de :

- 1 x017805 FRAISE PROFIL ZR30 R5 Ø80 POS 1 - FIXATION ALÉSAGE Ø35 GRANIT / COMPOSITE
- 1 x017806 FRAISE PROFIL ZR30 Ø80 R5 POS 2 - FIXATION ALÉSAGE Ø35 GRANIT / COMPOSITE
- 1 x017807 FRAISE PROFIL ZR30 Ø80 R5 POS 3 - FIXATION ALÉSAGE Ø35 GRANIT / COMPOSITE
- 1 x017808 MEULE PROFIL ZR30 Ø80 R5 POS 6 - FIXATION ALÉSAGE Ø35 GRANIT / COMPOSITE
- 1 x017809 MEULE PROFIL ZR30 Ø80 R5 POS 7 - FIXATION ALÉSAGE Ø35 GRANIT / COMPOSITE
- 1 x017884 FRAISE PROFIL ZR30 Ø80 R5 MPF5 - FIXATION ALÉSAGE Ø35 - GRANIT / COMPOSITE

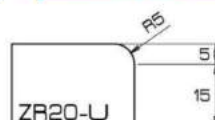


KIT PROFIL ZR20-U Ø20mm RAYON 5 - FIXATION 1/2 GAZ - GRANIT / COMPOSITE

0 **K0000 460**

Composé de :

- 1 x021187 FRAISE PROFIL ZR20-U Ø20 R5 POS 1 - FIXATION 1/2 GAZ GRANIT / COMPOSITE
- 1 x021188 FRAISE PROFIL ZR20-U Ø20 R5 POS 2 - FIXATION 1/2 GAZ GRANIT / COMPOSITE
- 1 x021189 FRAISE PROFIL ZR20-U Ø20 R5 POS 3 - FIXATION 1/2 GAZ GRANIT / COMPOSITE
- 1 x021190 FRAISE PROFIL ZR20-U Ø20 R5 POS 4 - FIXATION 1/2 GAZ GRANIT / COMPOSITE
- 1 x021191 FRAISE FORME ZR20-U Ø20 R5 POS 5 - FIXATION 1/2 GAZ GRANIT / COMPOSITE
- 1 x021192 MEULE PROFIL ZR20-U Ø20 R5 POS 6 - FIXATION 1/2 GAZ GRANIT / COMPOSITE
- 1 x021193 FRAISE FORME ZR20-U Ø20 R5 POS 7 - FIXATION 1/2 GAZ - GRANIT / COMPOSITE



KIT PROFIL ZR30-U Ø20mm RAYON 5 - FIXATION 1/2 GAZ - GRANIT / COMPOSITE

0 **K0000 461**

Composé de :

- 1 x021204 FRAISE FORME ZR30-U Ø20 R5 POS 1 - FIXATION 1/2 GAZ GRANIT / COMPOSITE
- 1 x021205 FRAISE FORME ZR30-U Ø20 R5 POS 2 - FIXATION 1/2 GAZ GRANIT / COMPOSITE
- 1 x021206 FRAISE FORME ZR30-U Ø20 R5 POS 3 - FIXATION 1/2 GAZ GRANIT / COMPOSITE
- 1 x021207 FRAISE FORME ZR30-U Ø20 R5 POS 4 - FIXATION 1/2 GAZ GRANIT / COMPOSITE
- 1 x021208 FRAISE FORME ZR30-U Ø20 R5 POS 6 - FIXATION 1/2 GAZ GRANIT / COMPOSITE
- 1 x021209 FRAISE FORME ZR30-U Ø20 R5 POS 7 - FIXATION 1/2 GAZ GRANIT / COMPOSITE



KIT PROFIL ZS30 Ø90 - FIXATION ALESAGE Ø35 - GRANIT / COMPOSITE

0 **K0000 254**

Composé de :

- 1 x017815 FRAISE PROFIL ZS30 Ø90 POS 1 - FIXATION ALESAGE Ø35 GRANIT / COMPOSITE
- 1 x017816 FRAISE PROFIL ZS30 Ø90 POS 2 - FIXATION ALESAGE Ø35 GRANIT / COMPOSITE
- 1 x017817 FRAISE PROFIL ZS30 Ø90 POS 3 - FIXATION ALESAGE Ø35 GRANIT / COMPOSITE
- 1 x017818 MEULE PROFIL ZS30 Ø70 POS 6 - FIXATION ALESAGE Ø35 GRANIT / COMPOSITE
- 1 x017819 MEULE PROFIL ZS30 Ø70 POS 7 - FIXATION ALESAGE Ø35 GRANIT / COMPOSITE
- 1 x017865 FRAISE PROFIL ZS30 Ø90 POS 5 - FIXATION ALÉSAGE Ø35 GRANIT / COMPOSITE

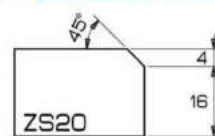


KIT PROFIL ZS20 Ø82 - FIXATION ALESAGE Ø35 - GRANIT / COMPOSITE

0 K0000 285

Composé de :

- 1 x017810 FRAISE PROFIL ZS20 Ø82POS 1 - FIXATION ALÉSAGE Ø35 - GRANIT / COMPOSITE
- 1 x017811 FRAISE PROFIL ZS20 Ø82POS 2 - FIXATION ALÉSAGE Ø35 - GRANIT / COMPOSITE
- 1 x017812 FRAISE PROFIL ZS20 Ø82POS 3 - FIXATION ALÉSAGE Ø35 - GRANIT / COMPOSITE
- 1 x017813 FRAISE PROFIL ZS20 Ø82POS 6 - FIXATION ALÉSAGE Ø35 - GRANIT / COMPOSITE
- 1 x017814 MEULE PROFIL ZS20 Ø82 POS 7 - FIXATION ALÉSAGE Ø35 - GRANIT / COMPOSITE
- 1 x017885 FRAISE PROFIL ZS20 Ø82 MFP5 - FIXATION ALÉSAGE Ø35 - GRANIT / COMPOSITE



KIT PROFIL ZS30-2 Ø90mm - FIXATION ALESAGE Ø35 - GRANIT / COMPOSITE

0 K0000 311

Composé de :

- 1 x018030 FRAISE PROFIL ZS30-2 Ø80 POSITION 3.5 POS 5 - FIXATION - GRANIT / COMPOSITE
- 1 x018031 FRAISE PROFIL ZS30-2 Ø90POS 1 - FIXATION ALÉSAGE Ø35 - GRANIT / COMPOSITE
- 1 x018032 FRAISE PROFIL ZS30-2 Ø90POS 2 - FIXATION ALÉSAGE Ø35 - GRANIT / COMPOSITE
- 1 x018033 FRAISE PROFIL ZS30-2 Ø90POS 3 - FIXATION ALÉSAGE Ø35 - GRANIT / COMPOSITE
- 1 x018034 MEULE PROFIL ZS30-2 Ø70 POS 6 - FIXATION ALESAGE Ø35 GRANIT / COMPOSITE
- 1 x018035 MEULE PROFIL ZS30-2 Ø70 POS 7 - FIXATION ALESAGE Ø35 GRANIT / COMPOSITE



KIT PROFIL ZS30-2 Ø20 mm - FIXATION 1/2 GAZ - GRANIT / COMPOSITE

0 K0000 340

Composé de :

- 1 x018706 FRAISE PROFIL ZS30-2 Ø20 POS 1 - FIXATION 1/2 GAZ GRANIT / COMPOSITE
- 1 x018707 FRAISE PROFIL ZS30-2 Ø20 POS 2 - FIXATION 1/2 GAZ GRANIT / COMPOSITE
- 1 x018708 FRAISE PROFIL ZS30-2 Ø20 POS 3 - FIXATION 1/2 GAZ GRANIT / COMPOSITE
- 1 x018709 FRAISE PROFIL ZS30-2 Ø20 POS 4 - FIXATION 1/2 GAZ GRANIT / COMPOSITE
- 1 x018710 MEULE PROFIL ZS30-4 Ø20 POS 6 - FIXATION 1/2 GAZ GRANIT / COMPOSITE
- 1 x018711 MEULE PROFIL ZS30-4 Ø20 POS 7 - FIXATION 1/2 GAZ GRANIT / COMPOSITE



KIT PROFIL ZS20-3 Ø20mm - FIXATION 1/2 GAZ - GRANIT / COMPOSITE

0 K0000 419

Composé de :

- 1 x019368 FRAISE PROFIL ZS20-3 Ø20 POS 1 - FIXATION 1/2 GAZ GRANIT / COMPOSITE
- 1 x019369 FRAISE PROFIL ZS20-3 Ø20 POS 2 - FIXATION 1/2 GAZ GRANIT / COMPOSITE
- 1 x019370 FRAISE PROFIL ZS20-3 Ø20 POS 3 - FIXATION 1/2 GAZ GRANIT / COMPOSITE
- 1 x019371 FRAISE PROFIL ZS20-3 Ø20 POS 4 - FIXATION 1/2 GAZ GRANIT / COMPOSITE
- 1 x018710 MEULE PROFIL ZS30-4 Ø20 POS 6 - FIXATION 1/2 GAZ GRANIT / COMPOSITE
- 1 x018711 MEULE PROFIL ZS30-4 Ø20 POS 7 - FIXATION 1/2 GAZ GRANIT / COMPOSITE

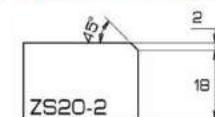


KIT DE PROFIL ZS20 Ø82- FIXATION ALÉSAGE Ø35 - GRANIT / COMPOSITE

0 K0000 462

Composé de :

- 1 x021210 FRAISE PROFIL ZS20-2 Ø82POS 1 - FIXATION ALESAGE Ø35 - GRANIT / COMPOSITE
- 1 x021211 FRAISE PROFIL ZS20-2 Ø82POS 2 - FIXATION ALESAGE Ø35 - GRANIT / COMPOSITE
- 1 x021212 FRAISE PROFIL ZS20-2 Ø82 POS 3 - FIXATION ALESAGE Ø35 - GRANIT / COMPOSITE
- 1 x021213 MEULE PROFIL ZS20-2 Ø70 POS 6 - FIXATION ALESAGE Ø35 - GRANIT / COMPOSITE
- 1 x021214 MEULE PROFIL ZS20-2 Ø70 POS 7 - FIXATION ALESAGE Ø35 - GRANIT / COMPOSITE



OUTILLAGE

SCIAGE

PERÇAGE

DÉTOURAGE

FRAISAGE

**DÉCAISSAGE
ÉGOUTTOIR**

RAINURAGE

POLISSAGE

PROFILAGE

TEXTURAGE

GRAVURE

**AVIVAGE
DES OUTILS**

PLATEAU DE BOUCHARDAGE Ø150 - 6 ROULEAUX STANDARD - FIXATION M14 FEMELLE

Plateau de bouchardage avec 6 rouleaux standards à utiliser sur une machine manuelle ou à commande numérique.

0

017673



KIT DE BOUCHARDAGE AVEC 4 SEGMENTS FRANKFURT FINITION GROSSIER (24 POINTES)

Composé de :

4 x017471 SUPPORT FRANKFURT ACIER + ROULEAU DE BOUCHARDAGE 24POINTES - COARSE PLUS - GRAN

0

K0000 315



KIT DE BOUCHARDAGE AVEC 4 SEGMENTS FRANKFURT FINITION STANDARD (48 POINTES)

Composé de :

4 x017972 SUPPORT FRANKFURT ACIER + ROULEAU DE BOUCHARDAGE 48POINTES STANDARD PLUS - GRA

0

K0000 361



KIT DE BOUCHARDAGE AVEC 4 SEGMENTS FRANKFURT FINITION FINE (136 POINTES)

Composé de :

4 x019070 SUPPORT FRANKFURT ACIER + ROULEAU DE BOUCHARDAGE 136 POINTES - FINE PLUS - GRANIT

0

K0000 362



KIT DE BOUCHARDAGE AVEC 5 SEGMENTS FRANKFURT FINITION GROSSIER (24 POINTES)

Composé de :

5 x017471 SUPPORT FRANKFURT ACIER + ROULEAU DE BOUCHARDAGE 24POINTES - COARSE PLUS - GRAN

0

K0000 364



KIT DE BOUCHARDAGE AVEC 5 SEGMENTS FRANKFURT FINITION STANDARD (48 POINTES)

Composé de :

5 x017972 SUPPORT FRANKFURT ACIER + ROULEAU DE BOUCHARDAGE 48POINTES STANDARD PLUS - GRA

0

K0000 365



KIT DE BOUCHARDAGE AVEC 5 SEGMENTS FRANKFURT FINITION FINE (136 POINTES)

Composé de :

5 x019070 SUPPORT FRANKFURT ACIER + ROULEAU DE BOUCHARDAGE 136 POINTES - FINE PLUS - GRANIT

0

K0000 366



KIT DE BOUCHARDAGE AVEC 7 SEGMENTS FRANKFURT FINITION GROSSIER (24 POINTES)

Composé de :

7 x017471 SUPPORT FRANKFURT ACIER + ROULEAU DE BOUCHARDAGE 24POINTES - COARSE PLUS - GRAN

0

K0000 368



KIT DE BOUCHARDAGE AVEC 7 SEGMENTS FRANKFURT FINITION STANDARD (48 POINTES)

0 **K0000 369**

Composé de :

7 x017972 SUPPORT FRANKFURT ACIER + ROULEAU DE BOUCHARDAGE 48POINTS STANDARD PLUS - GRA



KIT DE BOUCHARDAGE AVEC 7 SEGMENTS FRANKFURT FINITION FINE (136 POINTES)

0 **K0000 370**

Composé de :

7 x019070 SUPPORT FRANKFURT ACIER + ROULEAU DE BOUCHARDAGE 136 POINTES - FINE PLUS - GRANIT



KIT DE BROSSAGE FINITION VIEILLI POUR PLATEAU FRANKFURT 4 SEGMENTS

0 **K0000 228**

Composé de :

4 x020378 BROSSE FRANKFURT - GRAIN 30 5CS - FIXATION FRANKFURT
 4 x020379 BROSSE FRANKFURT - GRAIN 60 5CS - FIXATION FRANKFURT
 4 x020380 BROSSE FRANKFURT - GRAIN 120 5CS - FIXATION FRANKFURT
 4 x020381 BROSSE FRANKFURT - GRAIN 220 5CS - FIXATION FRANKFURT
 4 x020383 BROSSE FRANKFURT - GRAIN 400 5CS - FIXATION FRANKFURT
 4 x020384 BROSSE FRANKFURT - GRAIN 800 5CS - FIXATION FRANKFURT



KIT DE BROSSAGE FINITION VIEILLI AVEC BROSSES ROULEAUX L170

0 **K0000 406**

Kit de brossage rouleaux qui permet de réaliser une déformation du chant de stèle plus ou moins prononcée suivant la dureté du granit qui donne visuellement et au toucher un aspect vieilli.

Composé de :

1 x019752 BROSSE ROULEAU L=160MM - ASPECT VIEILLI - GRAIN 46 - ATTACHE ALÉSAGE Ø43
 1 x019816 BROSSE ROULEAU L=160MM - ASPECT VIEILLI - GRAIN 60 - ATTACHE ALÉSAGE Ø43
 1 x019817 BROSSE ROULEAU L=160MM - ASPECT VIEILLI - GRAIN 120 - ATTACHE ALÉSAGE Ø43
 1 x019818 BROSSE ROULEAU L=160MM - ASPECT VIEILLI - GRAIN 240 - ATTACHE ALÉSAGE Ø43
 1 x019819 BROSSE ROULEAU L=160MM - ASPECT VIEILLI - GRAIN 500 - ATTACHE ALÉSAGE Ø43



KIT DE BROSSAGE FINITION VIEILLI AVEC BROSSES L140 POUR TÊTE BS6 - GRANIT

0 **K0000 337**

Composé de :

6 x017174 BROSSE DIAMANTEE L140 - GRAIN 36 - FINITION VIEILLI
 6 x017175 BROSSE DIAMANTEE L140 - GRAIN 46 - FINITION VIEILLI
 6 x017176 BROSSE DIAMANTEE L140 - GRAIN 60 - FINITION VIEILLI
 6 x017177 BROSSE DIAMANTEE L140 - GRAIN 120 - FINITION VIEILLI
 6 x017178 BROSSE DIAMANTEE L140 - GRAIN 180 - FINITION VIEILLI
 6 x017179 BROSSE DIAMANTEE L140 - GRAIN 240 - FINITION VIEILLI
 6 x017180 BROSSE DIAMANTEE L140 - GRAIN 500 - FINITION VIEILLI



KIT DE BROSSAGE FINITION VIEILLI POUR PLATEAU FRANKFURT 7 SEGMENTS

0 **K0000 346**

Composé de :

7 x020378 BROSSE FRANKFURT - GRAIN 30 5CS - FIXATION FRANKFURT
 7 x020379 BROSSE FRANKFURT - GRAIN 60 5CS - FIXATION FRANKFURT
 7 x020380 BROSSE FRANKFURT - GRAIN 120 5CS - FIXATION FRANKFURT
 7 x020381 BROSSE FRANKFURT - GRAIN 220 5CS - FIXATION FRANKFURT
 7 x020383 BROSSE FRANKFURT - GRAIN 400 5CS - FIXATION FRANKFURT
 7 x020384 BROSSE FRANKFURT - GRAIN 800 5CS - FIXATION FRANKFURT



KIT DE BROSSAGE FINITION VIEILLI POUR PLATEAU FRANKFURT 5 SEGMENTS

0 **K0000 547**

Composé de :

5 x020378 BROSSE FRANKFURT - GRAIN 30 5CS - FIXATION FRANKFURT
 5 x020379 BROSSE FRANKFURT - GRAIN 60 5CS - FIXATION FRANKFURT
 5 x020380 BROSSE FRANKFURT - GRAIN 120 5CS - FIXATION FRANKFURT
 5 x020381 BROSSE FRANKFURT - GRAIN 220 5CS - FIXATION FRANKFURT
 5 x020383 BROSSE FRANKFURT - GRAIN 400 5CS - FIXATION FRANKFURT
 5 x020384 BROSSE FRANKFURT - GRAIN 800 5CS - FIXATION FRANKFURT



KIT DE BROSSAGE PROFIL FINITION CUIR AVEC BROSSES Ø100 H40 FIXATION ALESAGE Ø35

0

K0000 455

Kit de brossage rouleaux qui permet de réaliser une déformation du chant d'un plan de travail plus ou moins prononcée suivant la dureté du granit qui donne visuellement et au toucher un aspect cuir.

**Composé de :**

- 1 x 020467 BROSSE PROFIL Z30 Ø100 - GRAIN 30 - RESINE DIAMANTÉE - FIXATION ALÉSAGE Ø35
- 1 x 020468 BROSSE PROFIL Z30 Ø100 - GRAIN 60 - RESINE DIAMANTÉE - FIXATION ALÉSAGE Ø35
- 1 x 020469 BROSSE PROFIL Z30 Ø100 - GRAIN 120 - RESINE DIAMANTÉE - FIXATION ALÉSAGE Ø35
- 1 x 020470 BROSSE PROFIL Z30 Ø100 - GRAIN 220 - RESINE DIAMANTÉE - FIXATION ALÉSAGE Ø35
- 1 x 020471 BROSSE PROFIL Z30 Ø100 - GRAIN 300 - RESINE DIAMANTÉE - FIXATION ALÉSAGE Ø35
- 1 x 020472 BROSSE PROFIL Z30 Ø100 - GRAIN 320 - SILICON CARBIDE - FIXATION ALÉSAGE Ø35

KIT DE BROSSAGE FINITION CUIR AVEC BROSSES Ø100 mm FIXATION FRF POUR TÊTE AR-3	0	K0000 504	
Composé de :			
3 x023352	BROSSE Ø100 5CS - GRAIN 30 - FIXATION FRF		
3 x023353	BROSSE Ø100 5CS - GRAIN 60 - FIXATION FRF		
3 x023354	BROSSE Ø100 5CS - GRAIN 120 - FIXATION FRF		
3 x023355	BROSSE Ø100 5CS - GRAIN 220 - FIXATION FRF		
3 x023357	BROSSE Ø100 5CS - GRAIN 320 - FIXATION FRF		
3 x023358	BROSSE Ø100 5CS - GRAIN 400 - FIXATION FRF		
BROSSAGE ASPECT CUIR	0	K0000 344	
Composé de :			
6 x017156	BROSSE FINITION CUIR LONGEUR 140 - GRAIN 36 -		
6 x017157	BROSSE FINITION CUIR LONGEUR 140 - GRAIN 60 -		
6 x017158	BROSSE FINITION CUIR LONGEUR 140 - GRAIN 120		
6 x017159	BROSSE FINITION CUIR LONGEUR 140 - GRAIN 240		
6 x017160	BROSSE FINITION CUIR LONGEUR 140 - GRAIN 320		
6 x017161	BROSSE FINITION CUIR LONGEUR 140 - GRAIN 500		
KIT DE SABLAGE AVEC 4 SEGMENTSFRANKFURT SABLE FINITION EXTRA FIN PLUS	0	K0000 384	
Composé de :			
4 x019549	SUPPORT FRANKFURT + ROULEAUX DE SABLAGE FINITION EXTRA FIN - QUALITE GRANIT		
KIT DE SABLAGE AVEC 4 SEGMENTSFRANKFURT SABLE FINITION FIN BASIC	0	K0000 385	
Composé de :			
4 x019488	SUPPORT FRANKFURT ACIER + ROULEAU DE SABLAGE - FIN BASIC - MARBRE		
KIT DE SABLAGE AVEC 4 SEGMENTSFRANKFURT SABLE FINITION GROS BASIC	0	K0000 386	
Composé de :			
4 x019489	SUPPORT FRANKFURT + ROULEAUX DE SABLAGE FINITION GROS - QUALITE PIERRE		
KIT DE SABLAGE AVEC 5 SEGMENTSFRANKFURT SABLE FINITION EXTRA FIN PLUS	0	K0000 387	
Composé de :			
5 x019549	SUPPORT FRANKFURT + ROULEAUX DE SABLAGE FINITION EXTRA FIN - QUALITE GRANIT		
KIT DE SABLAGE AVEC 5 SEGMENTSFRANKFURT SABLE FINITION FINBASIC	0	K0000 388	
Composé de :			
5 x019488	SUPPORT FRANKFURT ACIER + ROULEAU DE SABLAGE - FIN BASIC - MARBRE		
KIT DE SABLAGE AVEC 5 SEGMENTSFRANKFURT SABLE FINITION MOYEN BASIC	0	K0000 389	
Composé de :			
5 x017971	SUPPORT FRANKFURT ACIER + ROULEAU DE SABLAGE - MEDIUM BASIC - MARBRE		

KIT DE SABLAGE AVEC 5 SEGMENTSFRANKFURT SABLE FINITION GROS BASIC

0 **K0000 390**

Composé de :

5 x019489 SUPPORT FRANKFURT + ROULEAUX DE SABLAGE FINITION GROS - QUALITE PIERRE



KIT DE SABLAGE AVEC 7 SEGMENTSFRANKFURT SABLE FINITION EXTRA FIN PLUS

0 **K0000 391**

Composé de :

7 x019549 SUPPORT FRANKFURT + ROULEAUX DE SABLAGE FINITION EXTRA FIN - QUALITE GRANIT



KIT DE SABLAGE AVEC 7 SEGMENTSFRANKFURT SABLE FINITION FINBASIC

0 **K0000 392**

Composé de :

7 x019488 SUPPORT FRANKFURT ACIER + ROULEAU DE SABLAGE - FIN BASIC - MARBRE



KIT DE SABLAGE AVEC 7 SEGMENTSFRANKFURT SABLE FINITION MOYEN BASIC

0 **K0000 393**

Composé de :

7 x017971 SUPPORT FRANKFURT ACIER + ROULEAU DE SABLAGE - MEDIUM BASIC - MARBRE



KIT DE SABLAGE AVEC 7 SEGMENTSFRANKFURT SABLE FINITION GROS BASIC

0 **K0000 394**

Composé de :

7 x019489 SUPPORT FRANKFURT + ROULEAUX DE SABLAGE FINITION GROS - QUALITE PIERRE



KIT DE BOUCHARDAGE AVEC 4 SEGMENTS FRANKFURT FINITION SABLE MOYEN - PIERRE CALCAIRE

0 **K0000 363**

Composé de :

4 x017971 SUPPORT FRANKFURT ACIER + ROULEAU DE SABLAGE - MEDIUM BASIC - MARBRE



KIT DE BOUCHARDAGE AVEC 5 SEGMENTS FRANKFURT FINITION SABLE MOYEN - PIERRE CALCAIRE

0 **K0000 367**

Composé de :

5 x017971 SUPPORT FRANKFURT ACIER + ROULEAU DE SABLAGE - MEDIUM BASIC - MARBRE



KIT DE BOUCHARDAGE AVEC 7 SEGMENTS FRANKFURT FINITION SABLE MOYEN - PIERRE CALCAIRE

0 **K0000 371**

Composé de :

7 x017971 SUPPORT FRANKFURT ACIER + ROULEAU DE SABLAGE - MEDIUM BASIC - MARBRE



KIT DE BROSSAGE FINITION CUIR AVEC BROSSES Ø100 FIXATION FRF POUR TÊTE AR-3

0 **K0000 566**

Composé de :

- 3 x024561 BROSSE Ø100 5CS - GRAIN 30 - FIXATION FRF
- 3 x024562 BROSSE Ø100 - GRAIN 60 - FIXATION FRF
- 3 x024563 BROSSE Ø100 5CS - GRAIN 120 - FIXATION FRF
- 3 x024564 BROSSE Ø100 sc - GRAIN 220 - FIXATION FRF
- 3 x024565 BROSSE Ø100 SC - GRAIN 320 - FIXATION FRF
- 3 x024566 BROSSE Ø100 SC - GRAIN 400 - FIXATION FRF



OUTILLAGE

SCIAGE

PERÇAGE

DÉTOURAGE

FRAISAGE

**DÉCAISSAGE
ÉGOUTTOIR**

RAINURAGE

POLISSAGE

PROFILAGE

TEXTURAGE

GRAVURE

**AVIVAGE
DES OUTILS**

FRAISE A GRAVER POUR ECRITURE Ø10X90° PCD - FIXATION Ø10 - TOUTES PIERRES

Les pointes des fraises sont en PCD (Poly Cristallin Diamant) ce qui améliore la précision du trait et la longévité de l'outil.

0 014970



FRAISE A GRAVER POUR ECRITURE 0.5X60° PCD - FIXATION Ø10 - TOUTES PIERRES

Les pointes des fraises sont en PCD (Poly Cristallin Diamant) ce qui améliore la précision du trait et la longévité de l'outil.

0 019386



FRAISE A GRAVER POUR ECRITURE Ø10X70° PCD - FIXATION Ø10 - TOUTES PIERRES

Les pointes des fraises sont en PCD (Poly Cristallin Diamant) ce qui améliore la précision du trait et la longévité de l'outil.

0 019496



FRAISE A GRAVER POUR ECRITURE Ø10 X 120° PCD- FIXATION Ø10 - TOUTES PIERRES

Les pointes des fraises sont en PCD (Poly Cristallin Diamant) ce qui améliore la précision du trait et la longévité de l'outil.

0 019497



FRAISE A SCULPTER Ø3 X 50 R1.5 WIDIA - ARROSAGE CENTRAL - FIXATION 1/2 GAZ - MARBRE

L'ensemble de nos fraises de gravures sont adaptées pour vos sculptures et la réalisation de vos bas-reliefs. Les différentes inclinaisons de nos fraises de gravures permettent d'avoir d'excellents résultats de finitions. Les pointes de fraises sont en diamant compressé ce qui garantit une plus grande longévité de l'outil.

0 017418



FRAISE A SCULPTER Ø3X50 WIDIA - LU 110 MM - LT 170 MM - FIXATION 1/2 GAZ - MARBRE

L'ensemble de nos fraises de gravures sont adaptées pour vos sculptures et la réalisation de vos bas-reliefs. Les différentes inclinaisons de nos fraises de gravures permettent d'avoir d'excellents résultats de finitions. Les pointes de fraises sont en diamant compressé ce qui garantit une plus grande longévité de l'outil.

0 019084



FRAISE A SCULPTER Ø3X30 R1.5 WIDIA - ARROSAGE CENTRAL - FIXATION 1/2 GAZ - MARBRE

L'ensemble de nos fraises de gravures sont adaptées pour vos sculptures et la réalisation de vos bas-reliefs. Les différentes inclinaisons de nos fraises de gravures permettent d'avoir d'excellents résultats de finitions. Les pointes de fraises sont en diamant compressé ce qui garantit une plus grande longévité de l'outil.

0 019502



FRAISE A SCULPTER Ø5X30 R2.5 WIDIA - ARROSAGE CENTRAL - FIXATION 1/2 GAZ - MARBRE

L'ensemble de nos fraises de gravures sont adaptées pour vos sculptures et la réalisation de vos bas-reliefs. Les différentes inclinaisons de nos fraises de gravures permettent d'avoir d'excellents résultats de finitions. Les pointes de fraises sont en diamant compressé ce qui garantit une plus grande longévité de l'outil.

0 019503



FRAISE A SCULPTER Ø8X30 R4 WIDIA - ARROSAGE CENTRAL - FIXATION 1/2 GAZ - MARBRE

0

019504

L'ensemble de nos fraises de gravures sont adaptées pour vos sculptures et la réalisation de vos bas-reliefs. Les différentes inclinaisons de nos fraises de gravures permettent d'avoir d'excellents résultats de finitions. Les pointes de fraises sont en diamant compressé ce qui garantit une plus grande longévité de l'outil.



FRAISE A SCULPTER Ø12X50 R2.5 CONIQUE - FIXATION 1/2 GAZ

0

019082

Fraise de gravure en métal dur adaptée pour sculpter ou réaliser des bas-reliefs dans du marbre.



FRAISE A SCULPTER Ø20X40 R5.5 POINTE EN METAL DUR - AVEC ARROSAGE - FIXATION 1/2 GAZ

0

019083

Fraise de gravure en métal dur adaptée pour sculpter ou réaliser des bas-reliefs dans du marbre.



FRAISE A SCULPTER Ø12X28 R1 POINTE EN METAL DUR - AVEC ARROSAGE - FIXATION 1/2 GAZ

0

019505

Fraise de gravure en métal dur adaptée pour sculpter ou réaliser des bas-reliefs dans du marbre.



FRAISE A SCULPTER Ø12X28 R3 POINTE EN METAL DUR - AVEC ARROSAGE - FIXATION 1/2 GAZ

0

019506

Fraise de gravure en métal dur adaptée pour sculpter ou réaliser des bas-reliefs dans du marbre.



FRAISE A SCULPTER Ø16X35 R2.5 POINTE EN METAL DUR - AVEC ARROSAGE - FIXATION 1/2 GAZ

0

019507

Fraise de gravure en métal dur adaptée pour sculpter ou réaliser des bas-reliefs dans du marbre.



FRAISE A SCULPTER Ø20X40 R2.5 POINTE EN METAL DUR - AVEC ARROSAGE - FIXATION 1/2 GAZ

0

019509

Fraise de gravure en métal dur adaptée pour sculpter ou réaliser des bas-reliefs dans du marbre.



FRAISE A SCULPTER Ø16X80 R2.5 POINTE EN METAL DUR - AVEC ARROSAGE - FIXATION 1/2 GAZ

0

019510

Fraise de gravure en métal dur adaptée pour sculpter ou réaliser des bas-reliefs dans du marbre.




FRAISE A SCULPTER Ø16X102 R4 POINTE EN METAL DUR - AVEC ARROSAGE - FIXATION 1/2 GAZ 0 **019511**

Fraise de gravure en métal dur adaptée pour sculpter ou réaliser des bas-reliefs dans du marbre.



FRAISE À SCULPTER Ø4 ÉLECTRO-DÉPOSÉ - FIXATION 1/2 GAZ - MARBRE 0 **K0000 514**

Fraise de gravure en électro-déposé adaptée pour sculpter dans du marbre.



Composé de :

- 1 x 019710 FRAISE A SCULPTER LU=36 R2 ELECTRODEPOSE - FIXATION Ø6 MALE
- 1 x 019711 ATTACHE PORTE FRAISE ATTACHE 1/2 GAZ POUR OUTIL GRAVURE Ø6

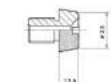
FRAISE À SCULPTER Ø23 ÉLECTRO-DÉPOSÉ - FIXATION 1/2 GAZ - MARBRE 0 **K0000 515**

Fraise de gravure en électro-déposé adaptée pour sculpter dans du marbre.



Composé de :

- 1 x 019719 FRAISE A SCULPTER Ø23X12.5 ELECTRODEPOSE - FIXATION M16 - MARBRE
- 1 x 019718 CORPS DE FRAISE ELECTRO DEPOSE Ø30 - ATTACHE 1/2 GAZ - FIXATION M16 - MARBRE



FRAISE À SCULPTER POINTE PLATE ÉLECTRO-DÉPOSÉ - FIXATION 1/2 GAZ - MARBRE 0 **K0000 533**

Fraise de gravure en électro-déposé adaptée pour sculpter dans du marbre.



Composé de :

- 1 x 019706 FRAISE A SCULPTER Ø20X15 ELECTRODEPOSE - ATTACHE M10 FEMELLE - FIXATION 1/2 GAZ
- 1 x 019707 FRAISE A SCULPTER LU=25.8 Ø27 Ø13.9 ANGLE 8.6° ELECTRO DEPOSE - FIXATION M10 MALE



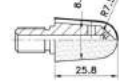
FRAISE À SCULPTER POINTE RONDE ÉLECTRO-DÉPOSÉ - FIXATION 1/2 GAZ - MARBRE 0 **K0000 534**

Fraise de gravure en électro-déposé adaptée pour sculpter dans du marbre.



Composé de :

- 1 x 019706 FRAISE A SCULPTER Ø20X15 ELECTRODEPOSE - ATTACHE M10 FEMELLE - FIXATION 1/2 GAZ
- 1 x 019708 FRAISE A SCULPTER LU=25.5 GØ27 PØ14.5 ANGLE 8.6° ELECTRODEPOSE - FIXATION M10 MALE



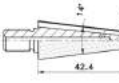
FRAISE À SCULPTER POINTE CÔNIQUE ÉLECTRO-DÉPOSÉ - FIXATION 1/2 GAZ - MARBRE 0 **K0000 535**

Fraise de gravure en électro-déposé adaptée pour sculpter dans du marbre.



Composé de :

- 1 x 019706 FRAISE A SCULPTER Ø20X15 ELECTRODEPOSE - ATTACHE M10 FEMELLE - FIXATION 1/2 GAZ
- 1 x 019709 FRAISE A SCULPTER LU=42 GØ27 R8 ANGLE 14° ELECTRODEPOSE - FIXATION M10 MALE



FRAISE A SCULPTER Ø5X15 PCD - FIXATION 1/2 GAZ - GRANIT / PIERRES DURES 0 **019976**

L'ensemble de nos fraises de gravures sont adaptées pour vos sculptures et la réalisation de vos bas-reliefs. Les différentes inclinaisons de nos fraises de gravures permettent d'avoir d'excellents résultats de finitions. Les pointes de fraises sont en diamant compressé ce qui garantit une plus grande longévité de l'outil.



OUTILLAGE

SCIAGE

PERÇAGE

DÉTOURAGE

FRAISAGE

**DÉCAISSAGE
ÉGOUTTOIR**

RAINURAGE

POLISSAGE

PROFILAGE

TEXTURAGE

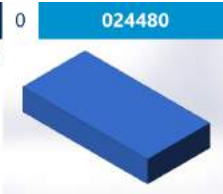
GRAVURE

**AVIVAGE
DES OUTILS**

PIERRE A AVIVER OUTILS DIAMANTES 310 X 180 X70

Pour raviver un disque, faire des incisions dans la pierre, de profondeur égale à celle des segments diamantés du disque.

Faire 3 passages en longueur sur la pierre, avec peu d'eau et une vitesse d'avance de 1 m/min



BRIDAGE DE PIERRE

**VENTOUSES
DE BRIDAGE**

GABARIT REGLABLE UNIVERSEL

0 0107 91 02 000

Pour la réalisation d'égouttoirs sans avoir recours au gabarit en bois.

- Bridage par 2 ventouses rectangulaires, 4 mâchoires pour fixation gabarit bois de détournage.
- 2 règles longitudinales réglables manuellement, 2 règles transversales réglables manuellement, 4 angles avec rayon 70 mm.

Important:

Dimensions d'égouttoir réalisables avec un outil \varnothing 100 mm

- Mini 350 x 150 mm
- Maxi 1000 x 500 mm

**DISPOSITIF POUR RAINURAGE (A ADAPTER SUR LE GABARIT UNIVERSEL)**

0 0107 91 03 000

Guide pour la réalisation rapide et aisée de rainures.

- 1 règle en T avec système de blocage
- 1 butée réglable pour réglage de la longueur des rainures

**REGLE DE POSITIONNEMENT POUR RAINURAGE**

0 0107 91 08 001

Guide de positionnement rapide des rainures (entraxe)

- 1 règle avec des V de positionnement à adapter sur le gabarit universel ou à fixer par vacuums si la machine n'en est pas équipée

**TUYAU DE VIDE POLYAMIDE Ø8 NOIR - METRE LINEAIRE**

0 014301

**TUYAU DE VIDE POLYAMIDE Ø8 ROUGE - METRE LINEAIRE**

0 014302

**VENTOUSE DE BRIDAGE OCTOPUSS Ø154 mm - HAUTEUR 200 mm AVEC TUYAUX DE 5.5 m**

0 AS 00 037

**VENTOUSE DE BRIDAGE OCTOPUSS Ø114 mm - HAUTEUR 200 mm AVEC TUYAUX DE 5.5 m**

0 AS 00 038

**VENTOUSE DE BRIDAGE OCTOPUSS 250 x 35 mm - HAUTEUR 200 mm AVEC TUYAUX DE 5.5 m**

0 AS 00 039



BUTÉE POSITIONNEMENT OCTOPUSS - HAUTEUR 200 mm AVEC TUYAUX DE 5.5 m	0	AS 00 040	
VENTOUSE DE BRIDAGE OCTOPUSS Ø200 mm - HAUTEUR 200 mm AVEC TUYAUX DE 5.5 m	0	AS 00 054	
VENTOUSE DE BRIDAGE OCTOPUSS Ø154 mm - HAUTEUR 149 mm AVEC TUYAUX DE 4 m	0	AS 00 386	
VENTOUSE DE BRIDAGE OCTOPUSS Ø114 mm - HAUTEUR 149 mm AVEC TUYAUX DE 4 m	0	AS 00 387	
VENTOUSE DE BRIDAGE OCTOPUSS 150 X 150 mm - HAUTEUR 149 mm AVEC TUYAUX DE 4 m	0	AS 00 392	
VENTOUSE DE BRIDAGE OCTOPUSS RECTANGLE 100 x 500 - HAUTEUR 200 mm AVEC 5.5 m TUYAUX	0	AS 00 466	
VENTOUSE DE BRIDAGE OCTOPUSS 250 x35 mm - HAUTEUR 149 mm AVEC TUYAUX DE 4 m	0	AS 00 562	
VENTOUSE DE BRIDAGE OCTOPUSS Ø200 mm - HAUTEUR 149 mm AVEC TUYAUX DE 4 m	0	AS 00 593	

VENTOUSE DE BRIDAGE OCTOPUSSRECTANGLE 100 X 500 - HAUTEUR 149 MM AVEC TUYAUX DE 4 m

0

AS 00 594



VENTOUSE DE BRIDAGE OCTOPUSS 300 X 150 mm - HAUTEUR 149 mm AVEC TUYAUX DE 4 m

0

AS 00 833



VENTOUSE DE BRIDAGE ANGLE OCTOPUSS 200X200 mm - H 149mm AVEC TUYAUX DE 4 m

0

AS 00 837



VENTOUSE DE BRIDAGE D'ANGLE OCTOPUSS 200X200 mm - H 200 mm AVEC TUYAUX DE 5.5 m

0

AS 00 880



PLOT D'APPUI OCTOPUSS HAUTEUR 200 mm AVEC TUYAUX DE 5.5 m

0

AS 00 881



PLOT D'APPUI PERÇAGE Ø70 MAXIMUM - HAUTEUR 200 mm AVEC TUYAUX DE 5.5 m

0

AS 00 882



PERÇAGE 3 PLOTS OCTOPUSS HAUTEUR 200 mm AVEC TUYAUX DE 5.5 m

0


AS 00 883



VENTOUSE DE BRIDAGE OCTOPUSS 150 X 150 mm - HAUTEUR 200 mm AVEC TUYAUX DE 5.5 m

0

AS 00 884



VENTOUSE DE BRIDAGE MECANIQUE HAUTEUR 149 mm - OCTOPUSS AVEC TUYAUX DE 4 m

0

AS 00 887



RAMPE ALIM COMPLETE 2X20 SORTI T108S V4

0

C980 06 10 008

Permet d'adapter un système de bridage par ventouse sur une machine n'étant pas équipée d'une table en granit.


Il est impératif d'équiper au préalable la machine d'une table en granit de 30 mm à poser sur la table existante.



VENTOUSE DE BRIDAGE OCTOPUSS 450 x 50 mm - HAUTEUR 50 mm AVEC TUYAUX DE 4 m

0


C980 10 19 000



VENTOUSE DE BRIDAGE POUR PIECES MASSIVES 450X50X50

0

C980 10 19 100



VENTOUSE DE BRIDAGE OCTOPUSS 225 x 50 x 20 mm - HAUTEUR 20 mm AVEC TUYAUX DE 4 m

0

C980 10 20 000



VENTOUSE DE BRIDAGE OCTOPUSS 225 x 50 mm - HAUTEUR 20 mm SANS TUYAUX

0

C980 10 20 100



PLOT D'APPUI PERCAGE Ø70 MAXIMUM - HAUTEUR 149 mm AVEC TUYAUX DE 4 m

0

C980 12 28 000



VENTOUSE DE BRIDAGE OCTOPUSS LATÉRAL POUR PIÈCES MASSIVES 300 X 150 mm - TUYAUX DE 4 m

0

C980 12 30 000



PERÇAGE 3 PLOTS OCTOPUSS HAUTEUR 149 mm AVEC TUYAUX DE 4 m

0

C980 12 32 000



PLOT D'APPUI OCTOPUSS HAUTEUR 149 mm AVEC TUYAUX DE 4 m

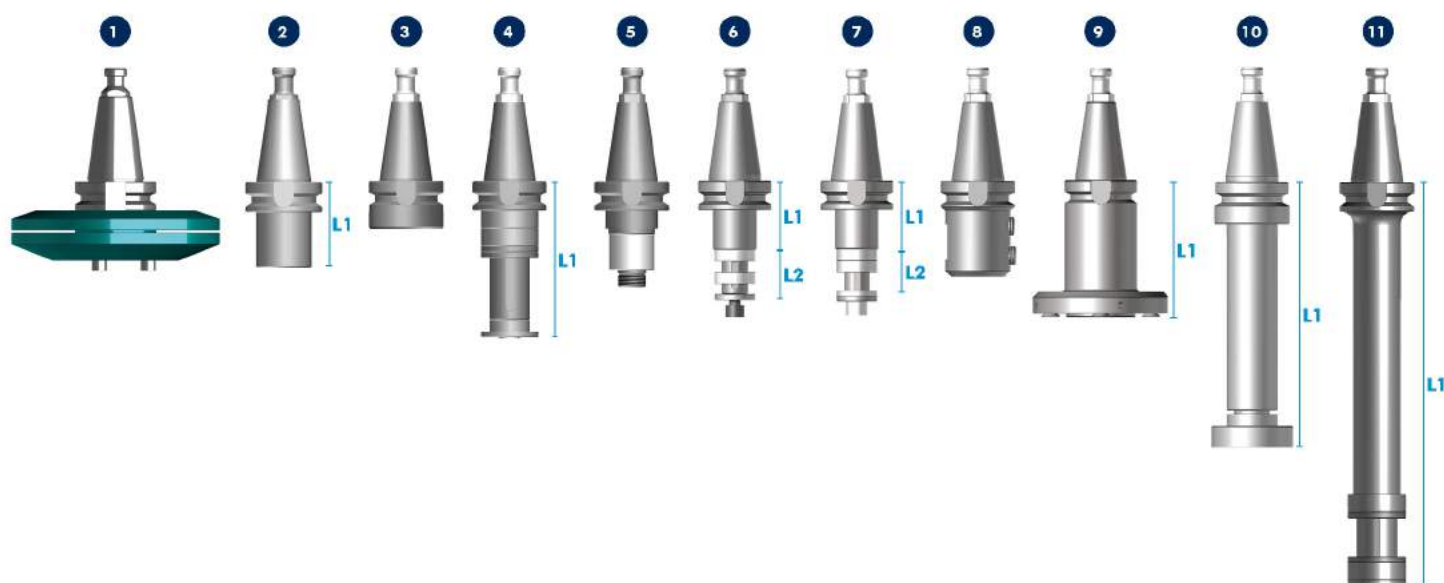
0

C980 12 34 000



PORTE- OUTILS

**CÔNES
BT40 & BT50**

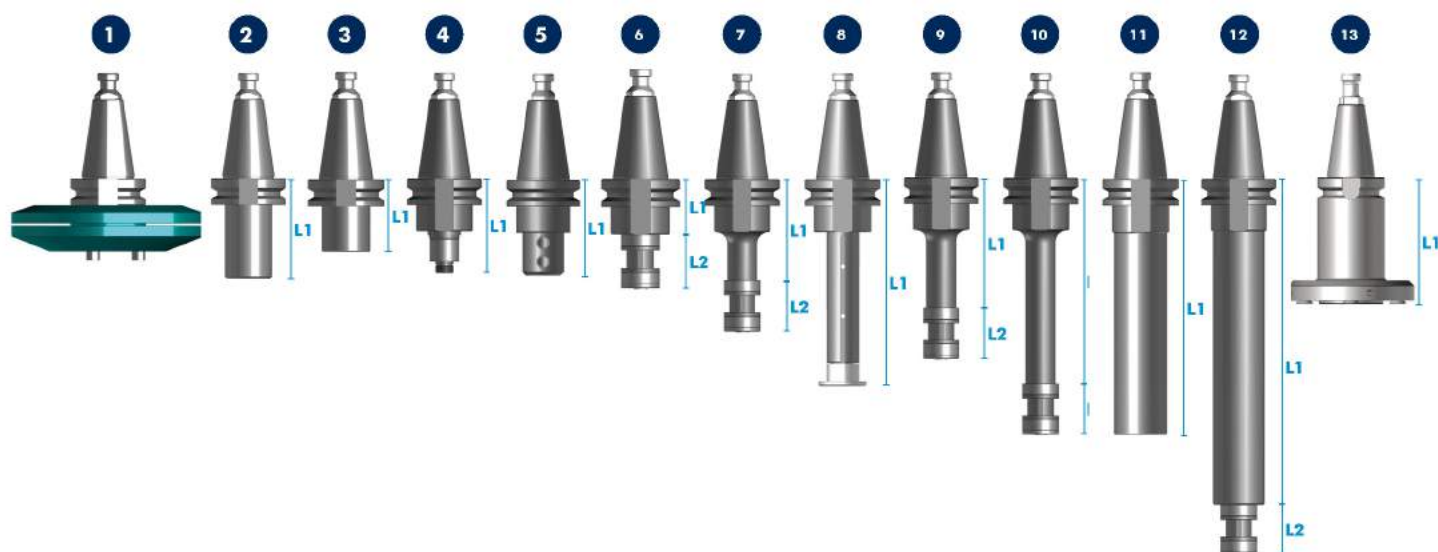


	Code	TYPE	Ø	Longueur L1/L2	Fixation	Tirette
1	AS 00 788	BT40	186	185.7	Alésage Ø60	Ø15
2	A400 73 01 000	BT40	45	70	1/2 gaz	Ø15
3	A400 73 02 000	BT40	-	40	M30	Ø15
4	A400 73 03 000	BT40	-	100	Alésage Ø35	Ø15
4	A400 73 04 000	BT40	-	90	Alésage Ø35	Ø15
5	A400 73 05 000	BT40	-	-	M24x2	Ø15
6	A400 73 11 000	BT40	-	34/38	Alésage Ø22.2	Ø15
7	A400 73 51 000	BT40	-	-	Alésage Ø22	Ø15
8	A400 73 17 000	BT40	-	-	Alésage Ø25	Ø15
9	A400 73 50 000	BT40	-	75	Alésage Ø60 (6/Ø100)	Ø15
9	A400 73 48 000	BT40	-	115	Alésage Ø60 (6/Ø100)	Ø15
9	A400 73 53 000	BT40	-	300	Alésage Ø60 (6/Ø100)	Ø15
10	AS 00 684	BT40	-	120	Alésage Ø43	Ø15
10	AS 00 120	BT40	-	170	Alésage Ø43	Ø15
10	AS 00 122	BT40	-	200	Alésage Ø43	Ø15
11	A400 73 40 000	BT40	40	160	1/2 gaz + Alésage Ø35	Ø15
11	A400 73 43 000	BT40	40	200	1/2 gaz + Alésage Ø35	Ø15
11	A400 73 44 000	BT40	40	250	1/2 gaz + Alésage Ø35	Ø15
11	A400 73 41 000	BT40	40	300	1/2 gaz + Alésage Ø35	Ø15

TIRETTES BT40



Code	Ø
011920	10
A400 73 01 002	15



	Code	TYPE	Ø	Longueur L1/L2	Fixation	Tirette
1	A400 72 02 060	BT50	-	-		DIN 69-872
2	A400 72 02 062	BT50	-	133	1/2 gaz	DIN 69-872
3	A400 72 02 061	BT50	-	94	M30	DIN 69-872
4	A400 74 03 000	BT50	-	124,5	M24	DIN 69-872
5	A400 74 04 000	BT50	-	126	axe Ø25	DIN 69-872
6	A400 74 02 000	BT50	-	70/67,5	1/2 gaz + Alésage Ø35	DIN 69-872
7	A400 74 05 000	BT50	40	133,5/67,5	1/2 gaz + Alésage Ø35	DIN 69-872
8	AS 00 691	BT50	-	120	Alésage Ø43	DIN 69-872
8	AS 00 689	BT50	-	170	Alésage Ø43	DIN 69-872
8	AS 00 690	BT50	-	200	Alésage Ø43	DIN 69-872
9	A400 74 06 000	BT50	40	173,5/67,5	1/2 gaz + Alésage Ø35	DIN 69-872
10	A400 74 01 000	BT50	40	273,5/67,5	1/2 gaz + Alésage Ø35	DIN 69-872
11	A400 74 09 000	BT50	-	335	M30	DIN 69-872
12	A400 74 08 000	BT50	40	435,5/67,5	1/2 gaz + Alésage Ø35	DIN 69-872
12	AS 00 889	BT50	40	400	1/2 gaz + Alésage Ø35	DIN 69-872
13	AS 00 828	BT50		130	Alésage Ø60 (6/Ø100)	DIN 69-872

TIRETTES BT50



Code	TYPE
013645	DIN 73388/2
C0017905	DIN 69-872



CATALOGUE 2020

www.tsbfrance.com



Tél. : +33 (0) 231 666 827
E-mail : contact@tsbfrance.com

Avenue de Bischwiller
14500 Vire, FRANCE

Horaires d'ouverture :
8 h 00 - 12 h 00 / 13 h 30 - 17 h 30